



# I dati del Servizio per le Dipendenze dell'ASL3

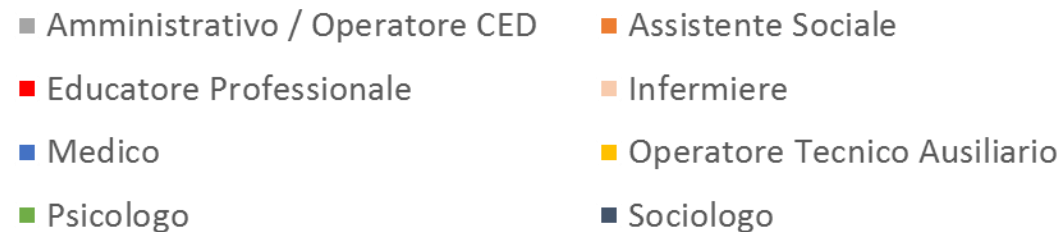
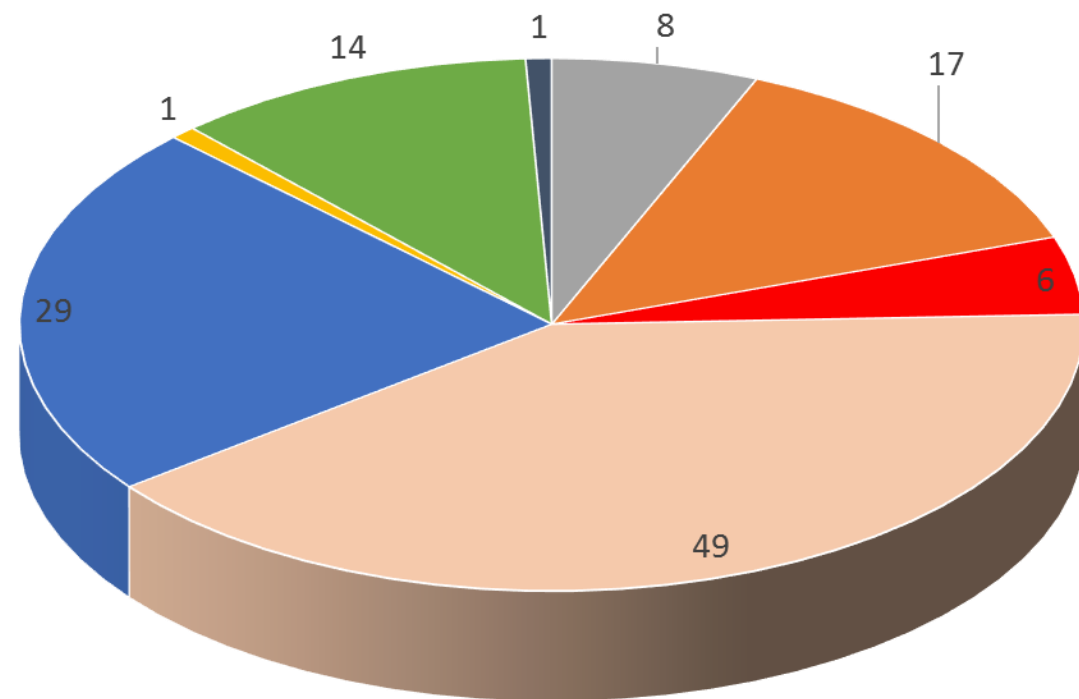


ANNO	1996	1997	1998	1999	2000	2001	2002	2003	2004	2005	2006	2007	2008	2009	2010	2011	2012	2013
UTENTI VISTI	2782	2959	3077	3109	3256	4648	5489	5483	5871	6118	6290	7031	7307	6499	6664	6102	6178	6145
NUOVI UTENTI VISTI	585	652	698	761	827	1795	2046	1936	2066	2062	1450*	1878*	1813*	1653*	1563*	1355*	1206*	1351*
PAZIENTI TOSSICODIPENDENTI IN CARICO	2324	2464	2521	2483	2545	3480	3769	3672	3525	3695	3519	3855	3861	3637	3818	3296	3415	3302
UTENTI VISTI PER ALCOOL	63	138	159	207	265	725	1085	1248	1637	1862	2055	2392	2163	2010	1937	1794	1720	1842
Giocatori d'azzardo	1	2	2	3	2	3	5	4	3	5	3	12	29	36	41	51	71	104
PAZIENTI ALCOOLISTI IN CARICO	63	138	159	207	265	322	392	473	265	353	812	756	713	595	528	497	504	550
UTENTI IN CARICO	2387	2602	2680	2690	2810	3802	4161	4145	3790	4048	4331	4611	4574	4232	4346	3793	3919	3956
CONSULENZE ( non in carico /non dipendenti/ solo patenti)	395	357	397	419	446	846	1328	1338	2081	2070	1959	2420	2733	2267	2318	2309	2259	2189
PATENTI ( alcuni pazienti in carico fanno anche il percorso patenti)***	31	156	169	267	370	817	1236	1405	1804	1931	2111	2696	2999	2411	2460	2153	2111	1968
PRESTAZIONI (escluse sommministrazioni metadone)	77.874	81.268	74.449	81.464	88.485	124.614	147.977	122.418	142.831	142.683	147.907	169.261	165.553	162.045	173.213	167.705	151.326	161.863
SOMMINISTRAZIONI metadone	64.000	94.753	96.799	99.225	106.039	143.961	88.221	126.215	168.564	171.041	174.751	230.631	204.467	153.699	149.294	133.385	118.742	108.045
prestazioni totali	141.874	176.021	171.248	180.689	194.524	268.575	236.198	248.633	311.395	313.724	322.658	399.892	370.020	315.744	322.507	301.090	270.068	269.908



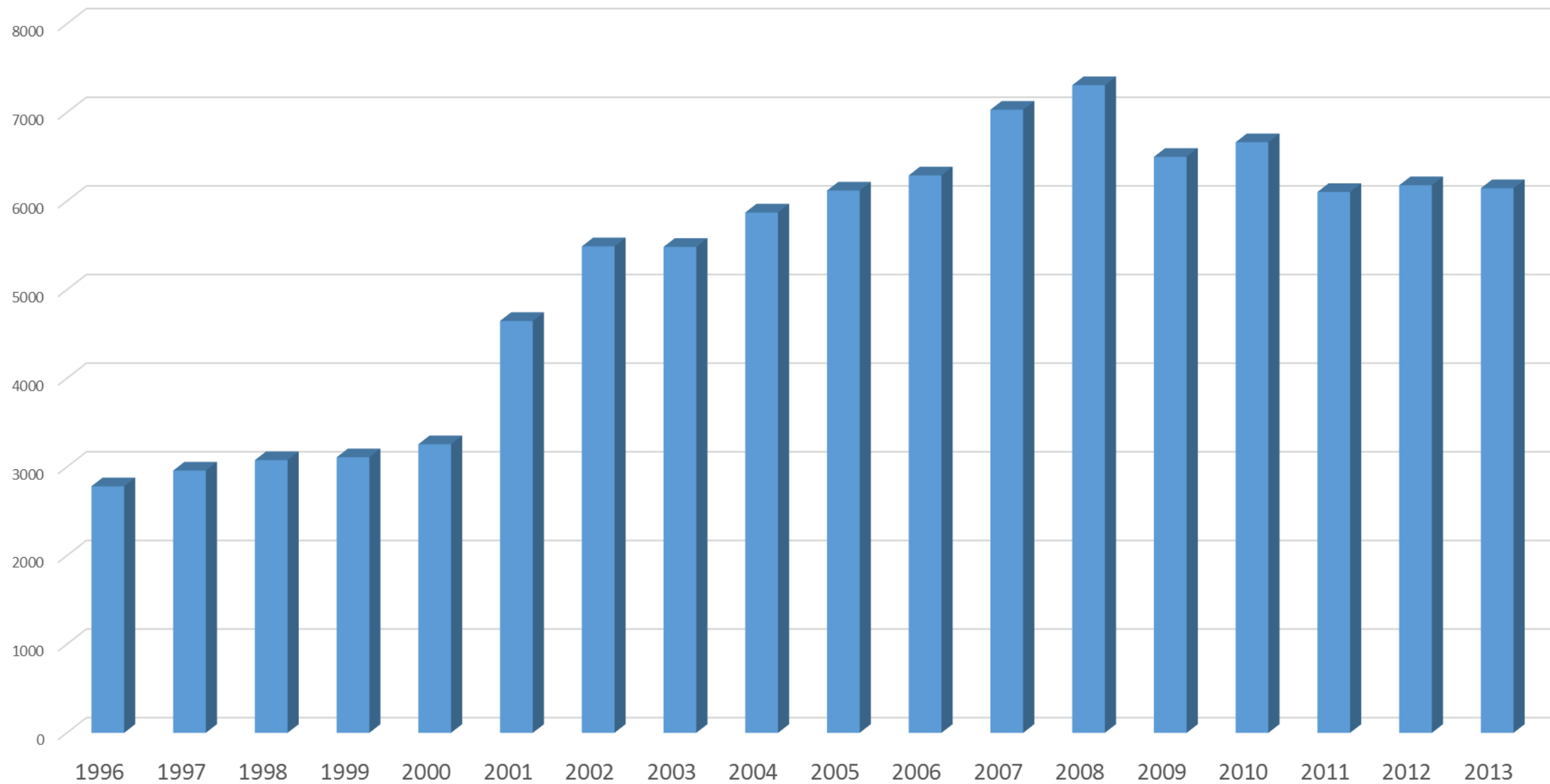
# Organigramma Ser.T.

<b>Amministrativo / Operatore CED</b>	<b>8</b>
<b>Assistente Sociale</b>	<b>17</b>
<b>Educatore Professionale</b>	<b>6</b>
<b>Infermiere Coordinatore</b>	<b>4</b>
<b>Infermiere Professionale</b>	<b>45</b>
<b>Medico</b>	<b>22</b>
<b>Medico Infettivologo</b>	<b>7</b>
<b>Operatore Tecnico Ausiliario</b>	<b>1</b>
<b>Psicologo</b>	<b>14</b>
<b>Sociologo</b>	<b>1</b>
<b>Totale</b>	<b>125</b>





## Utenti Visti Totali



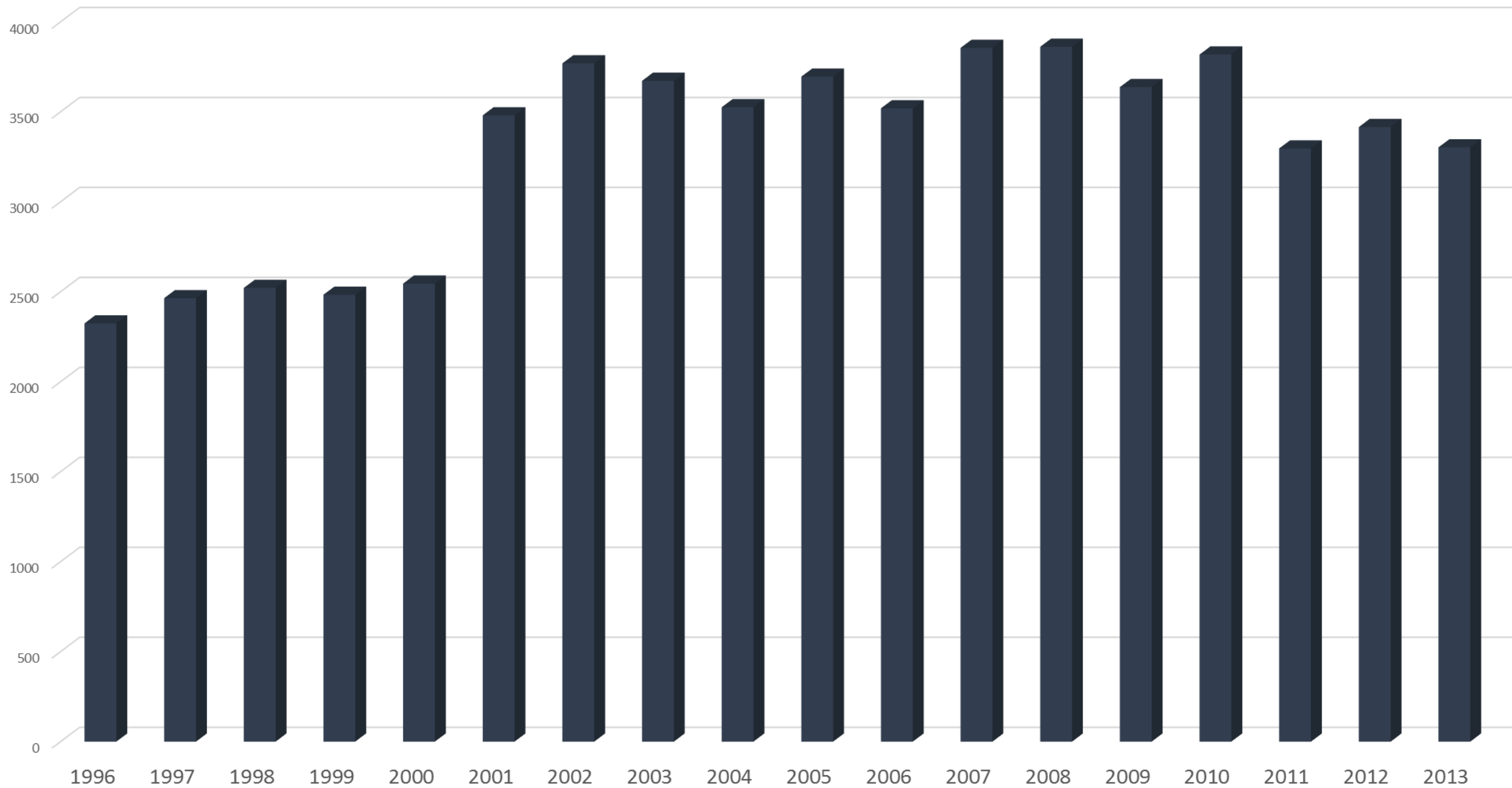


## Nuovi Utenti Visti



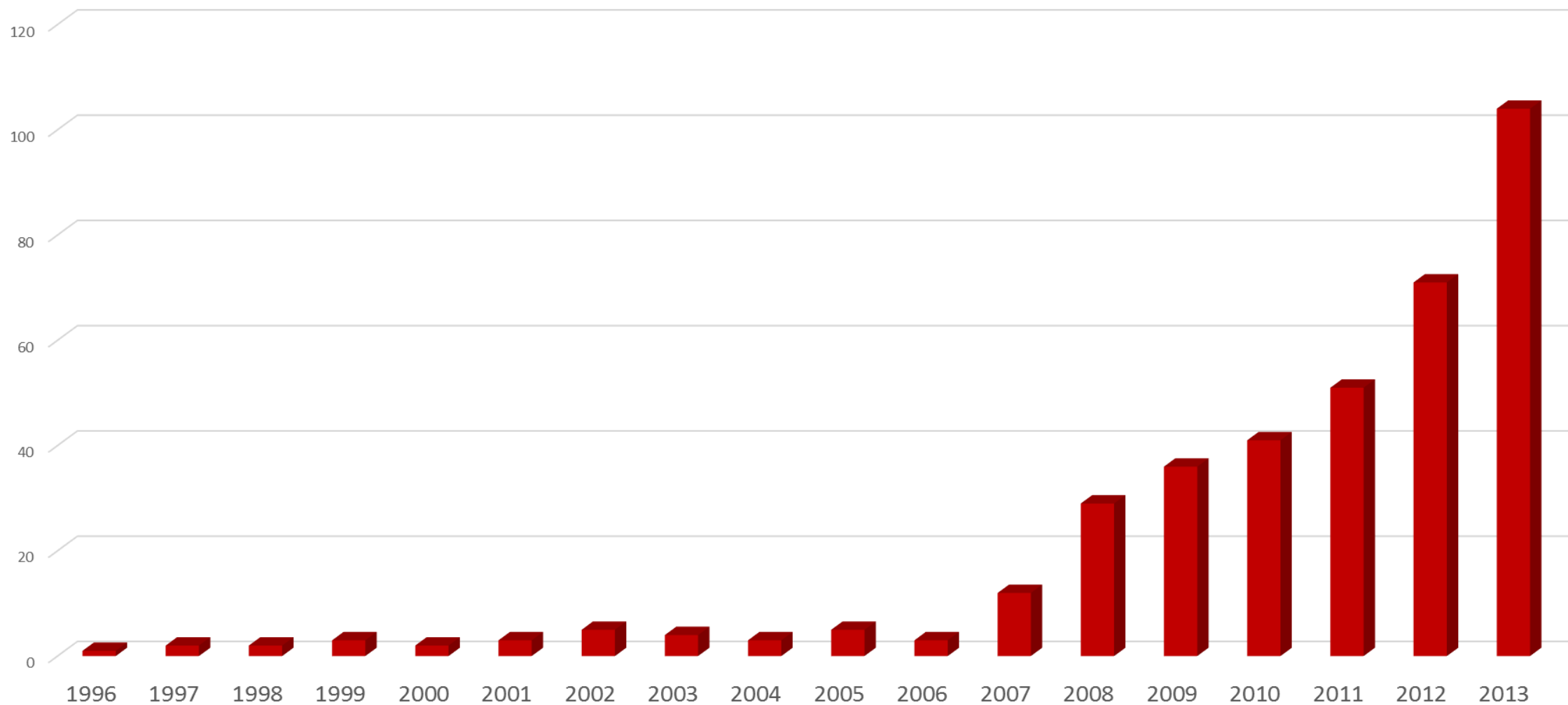


## PAZIENTI TOSSICODIPENDENTI IN CARICO



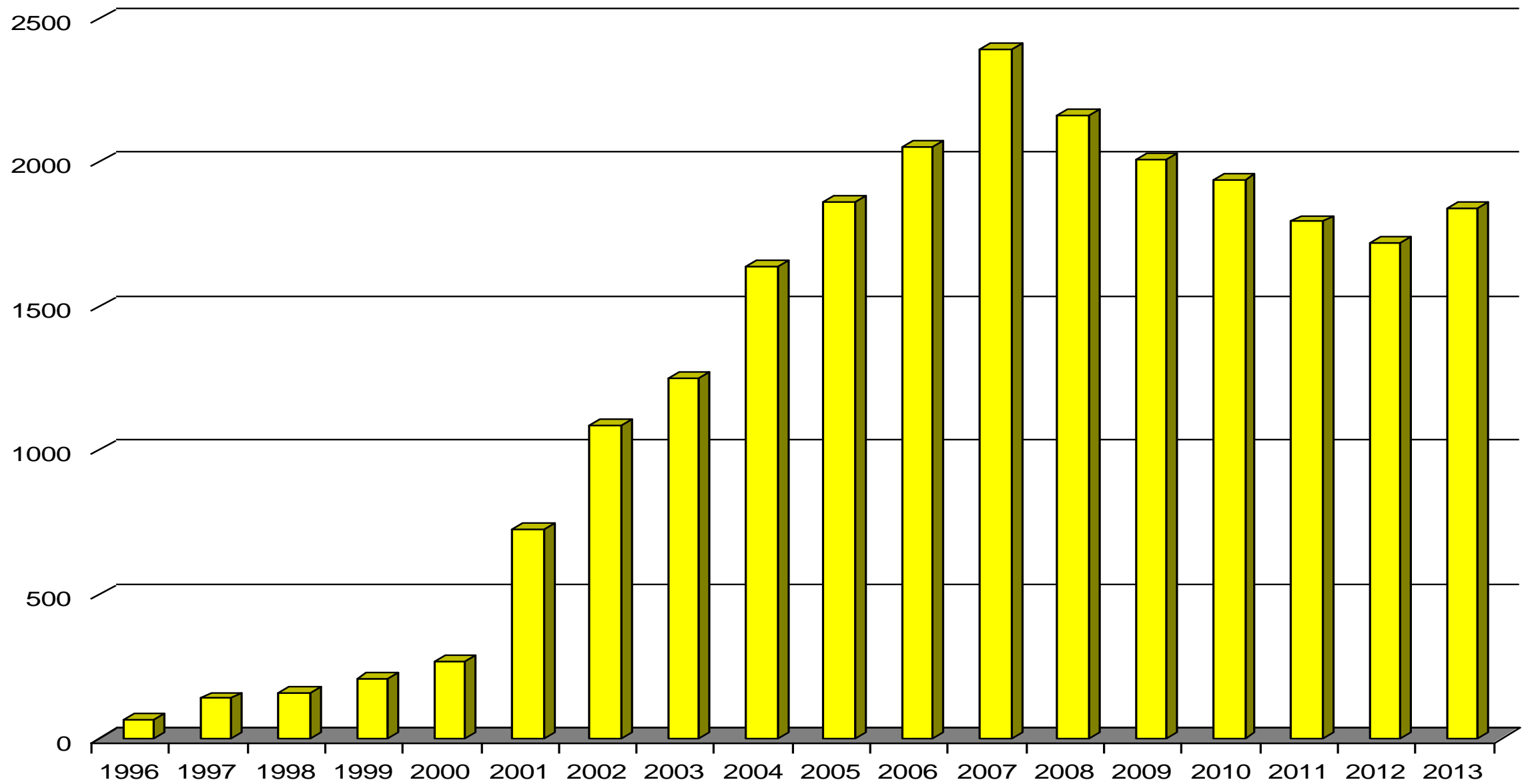


## Giocatori d'azzardo



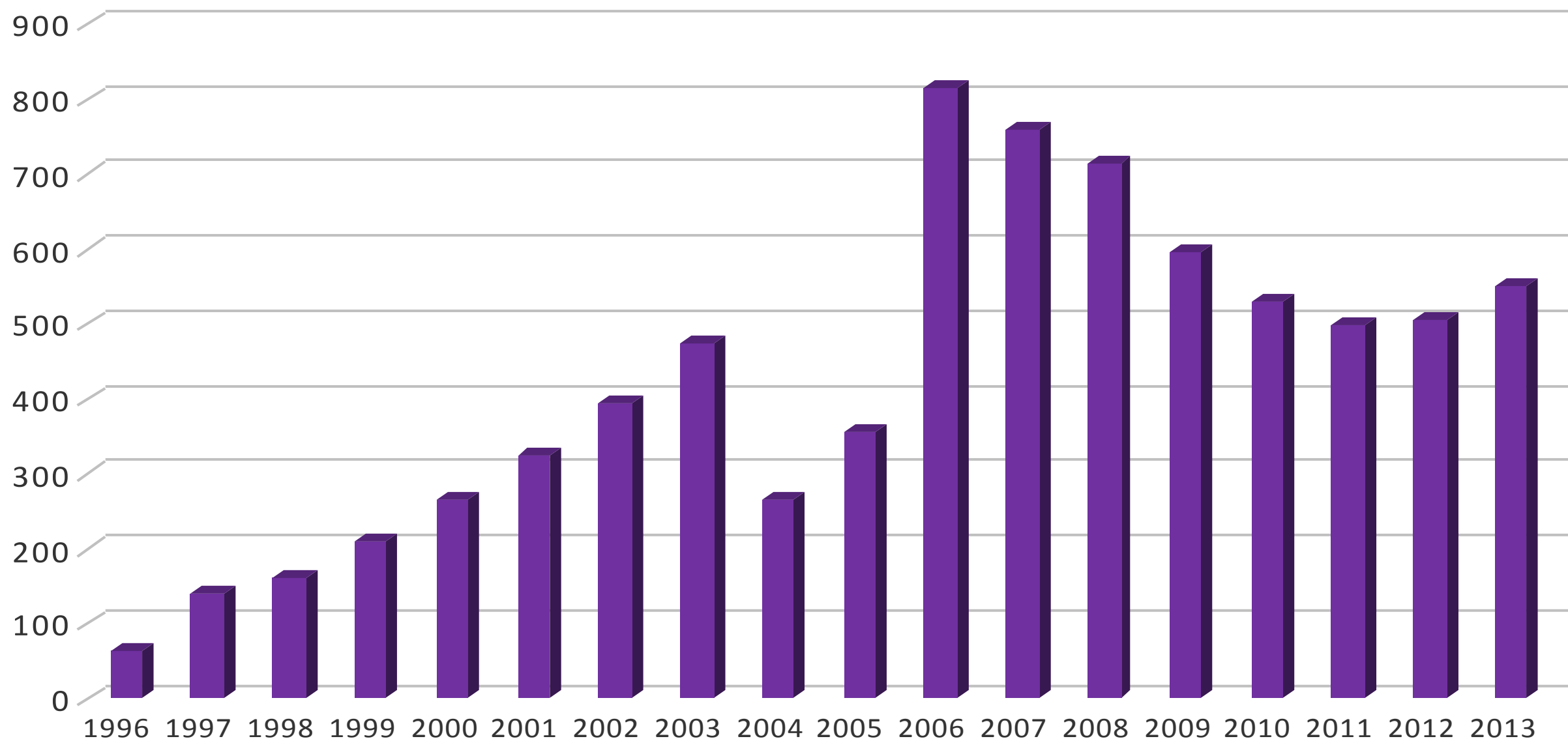


# UTENTI VISTI PER ALCOOL



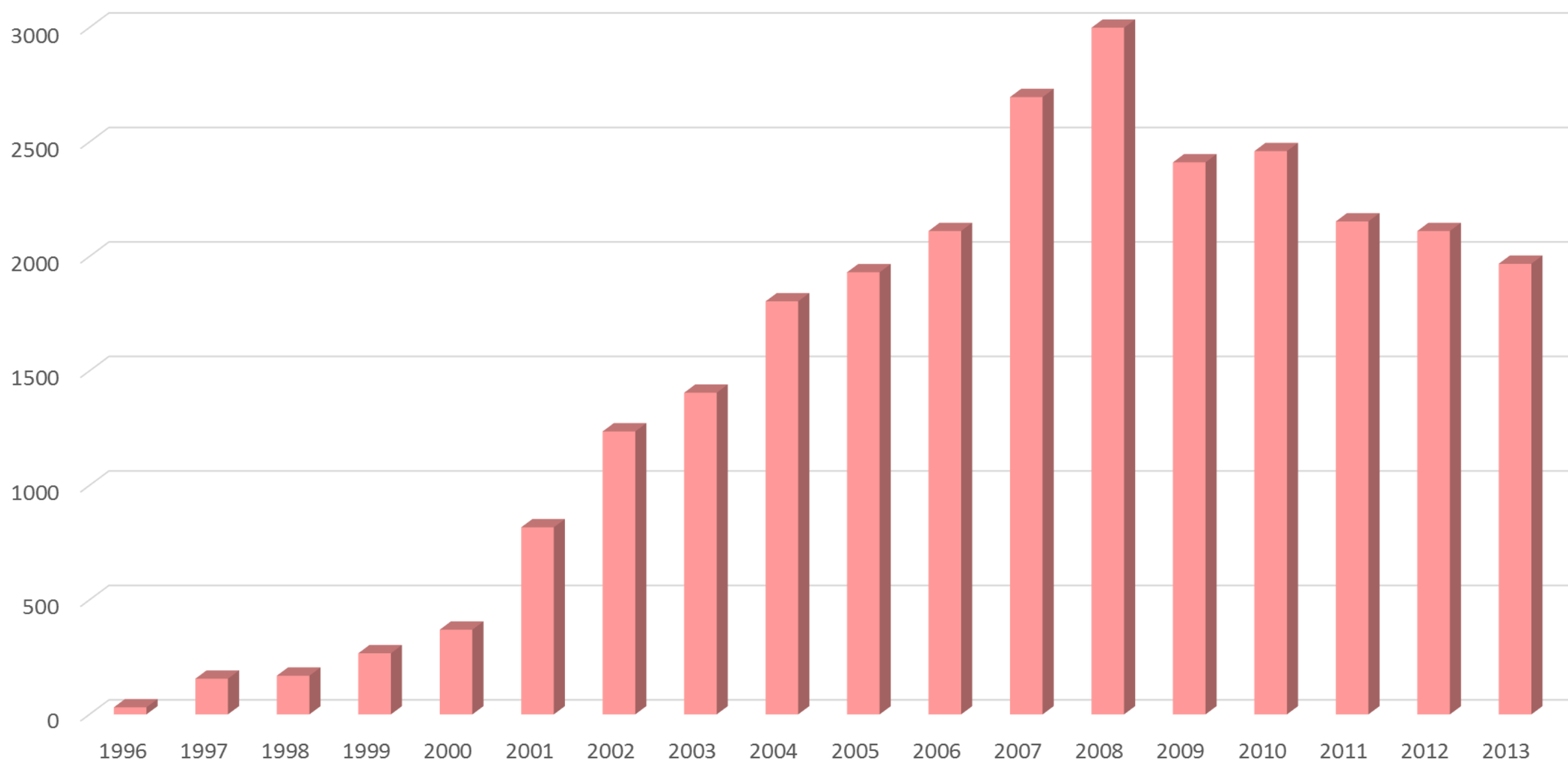


## PAZIENTI AL COLOSTI IN CARICO



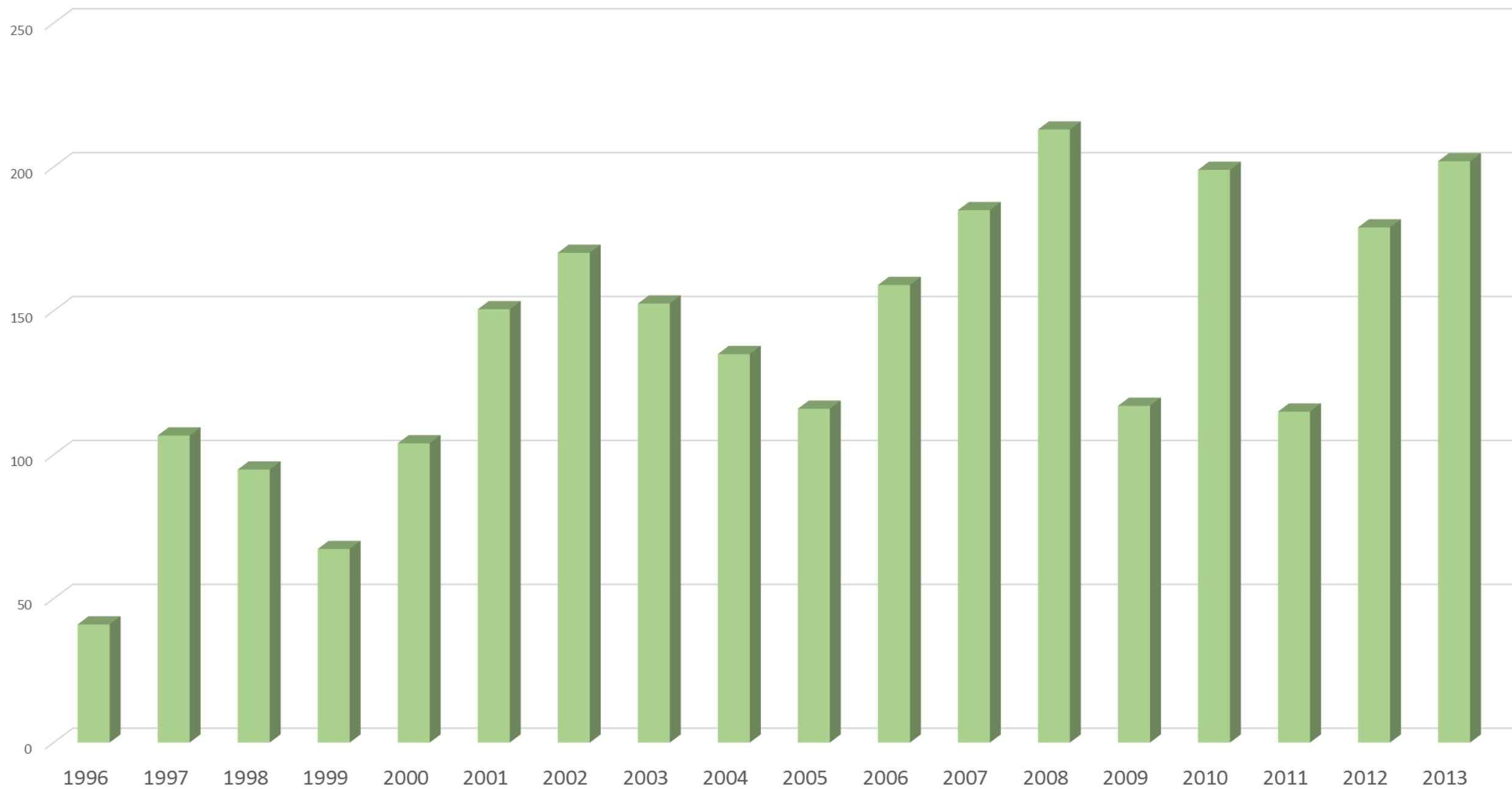


## Utenti percorso revisione patente



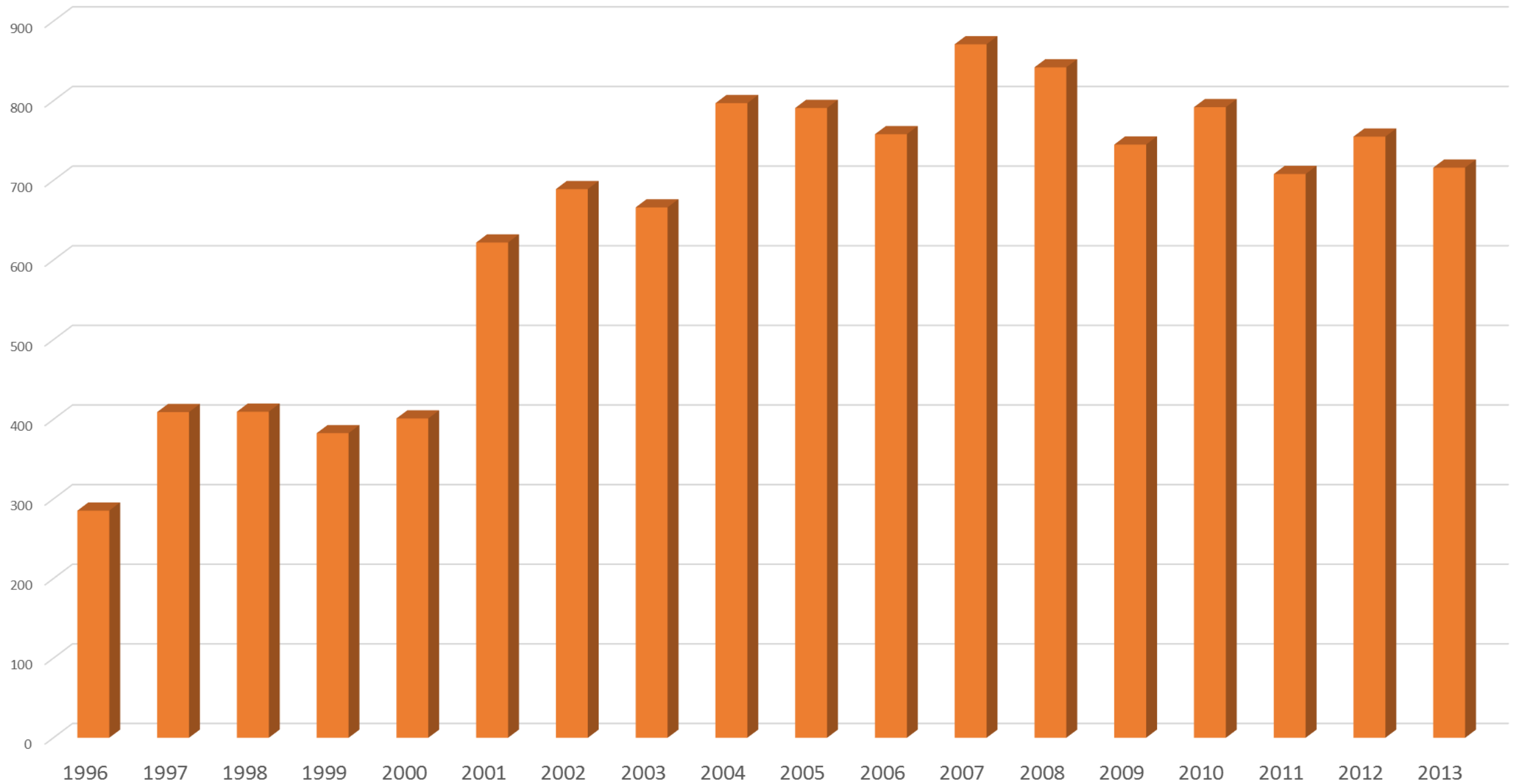


## adolescenti minori di 19 anni



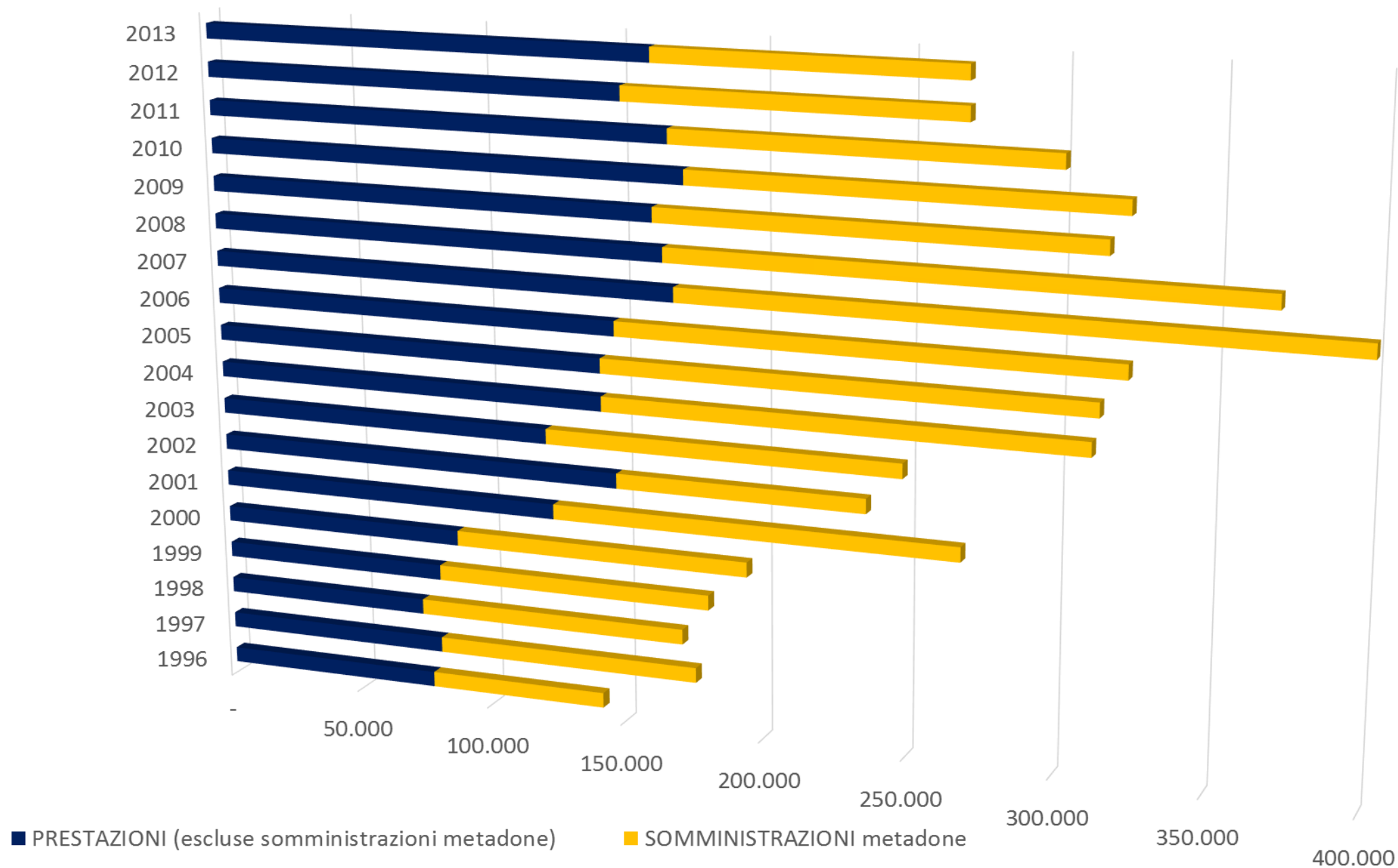


## giovani minori di 24 anni



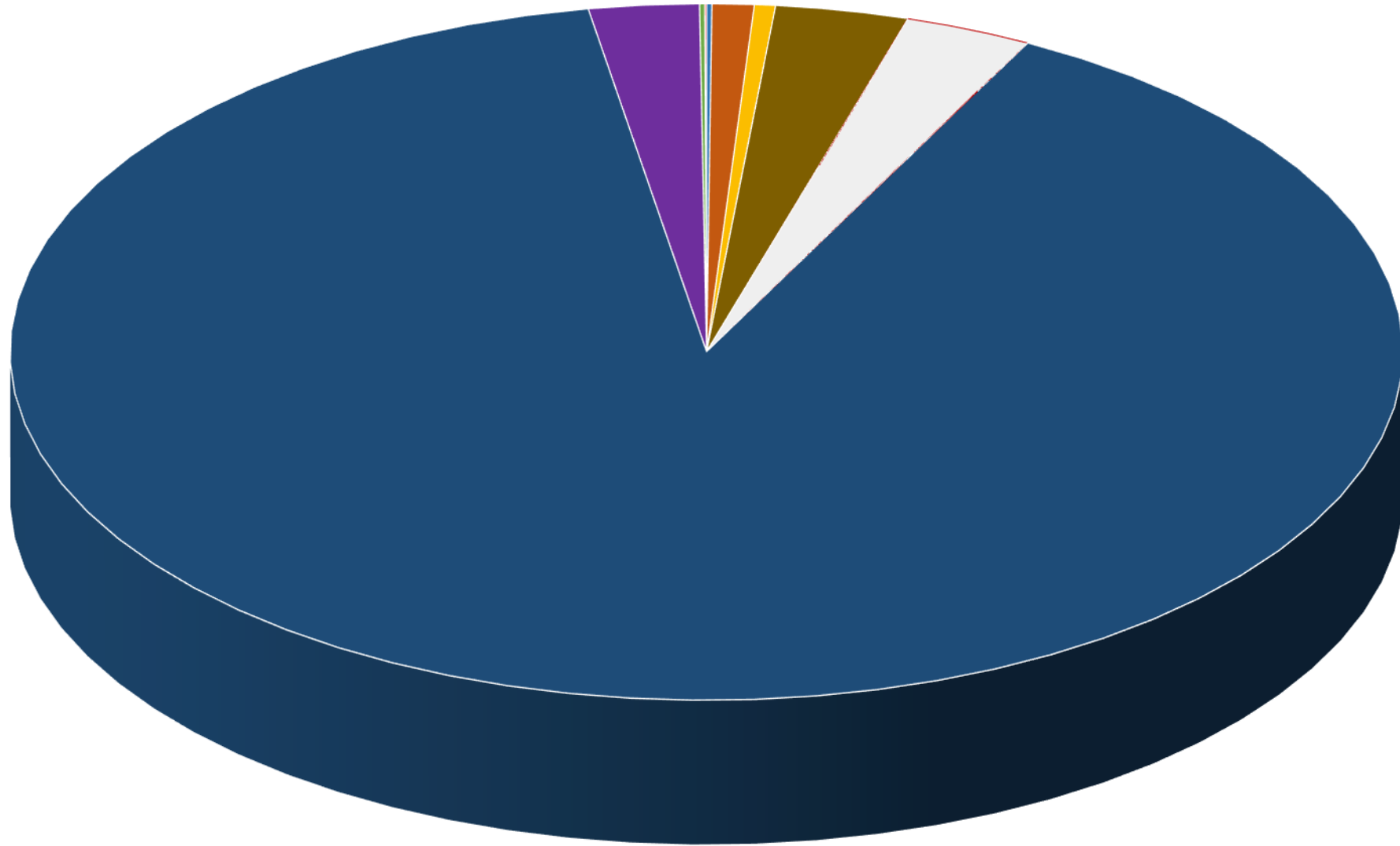


## Prestazioni Totali





# sostanze e comportamenti d'abuso anno 1996



■ Allucinogeni

■ Amfetamine

■ Ecstasy ed analoghi

■ Barbiturici e Benzodiazepine

■ Cannabinoidi

■ Cocaina e Crack

■ Eroina e altri oppiacei

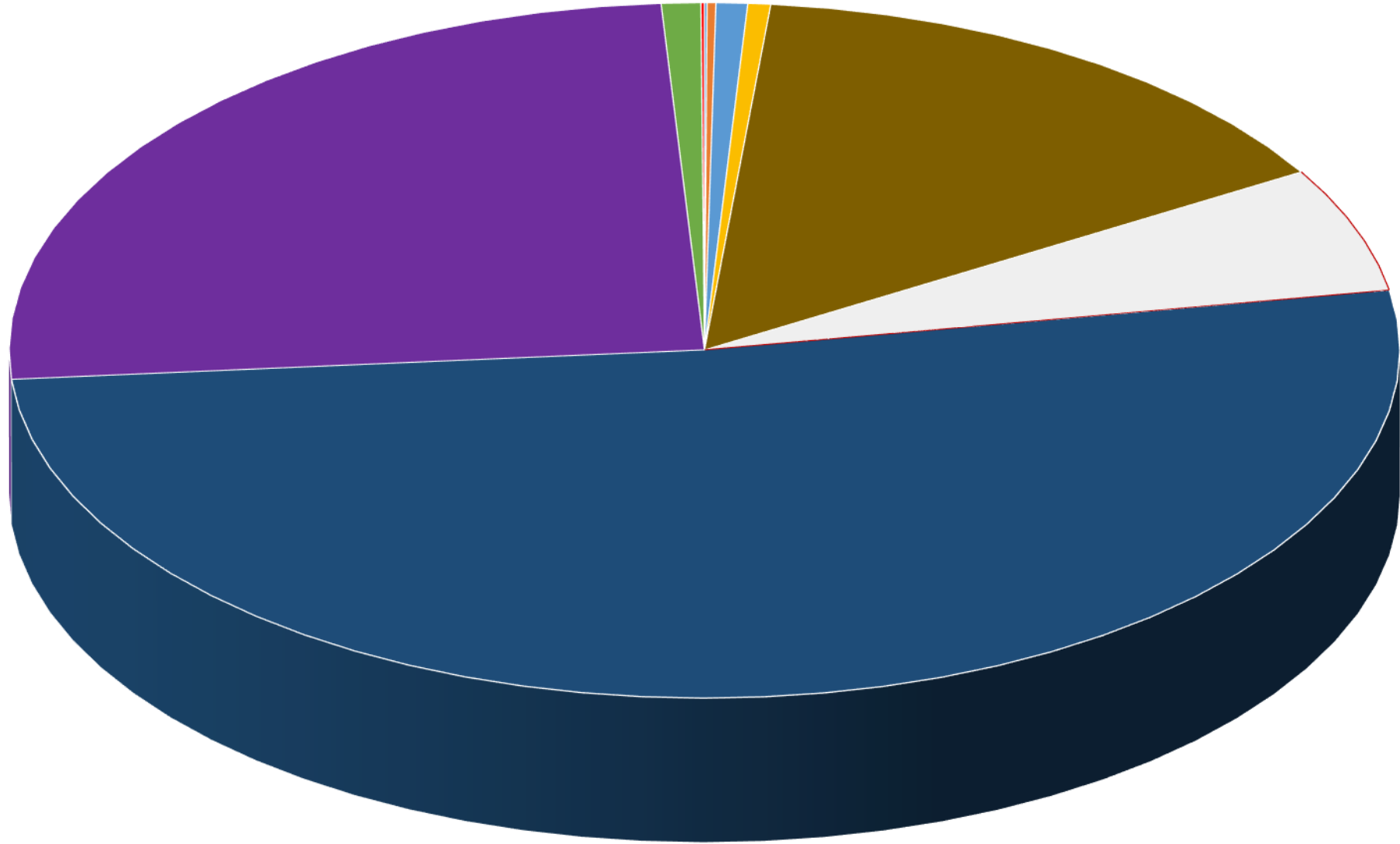
■ Alcool

■ Altro

■ Gioco d'azzardo



# sostanze e comportamenti d'abuso anno 2003



Allucinogeni

Amfetamine

Ecstasy ed analoghi

Barbiturici e Benzodiazepine

Cannabinoidi

Cocaina e Crack

Eroina e altri oppiacei

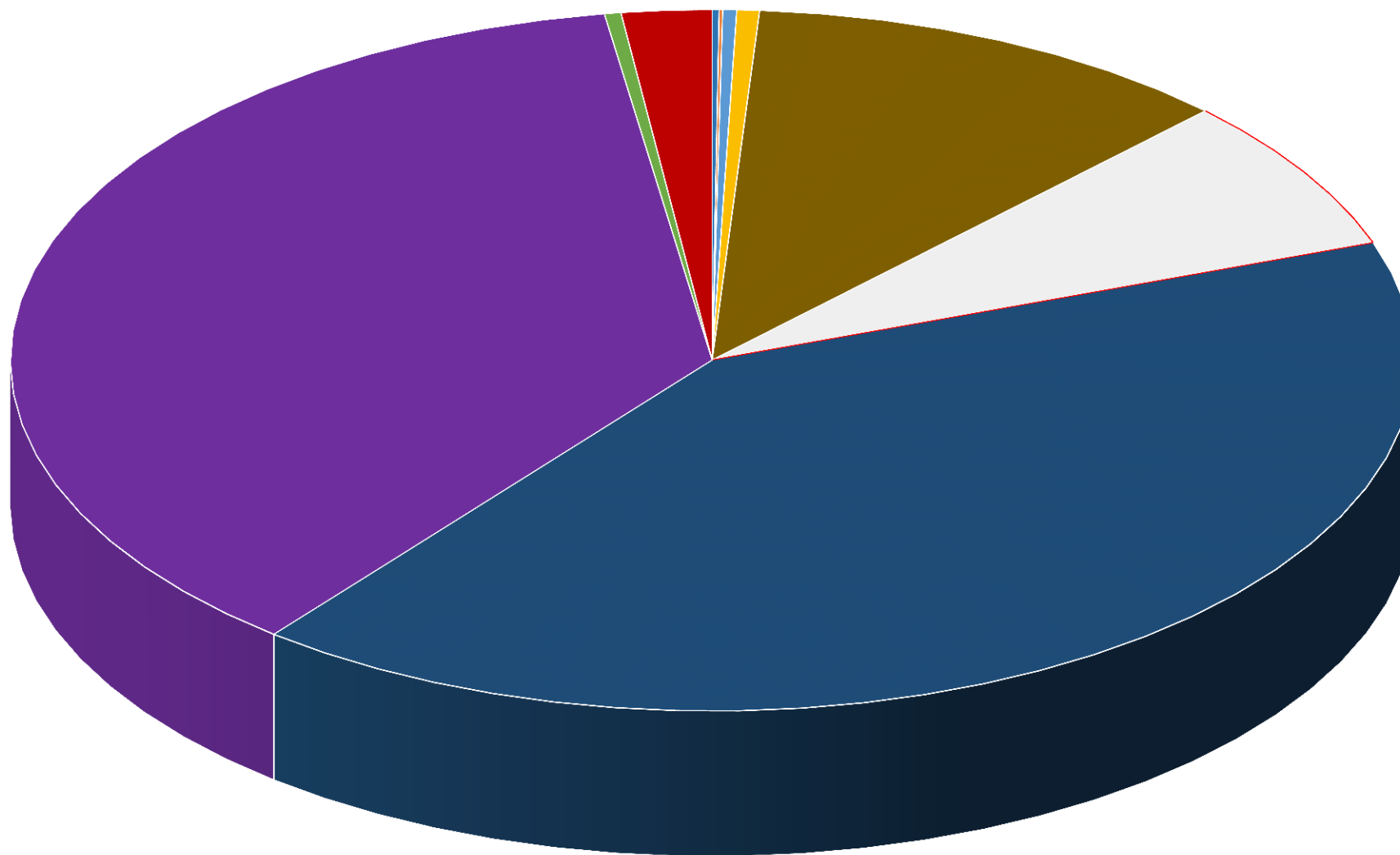
Alcool

Altro

Gioco d'azzardo



# sostanze e comportamenti d'abuso anno 2013



■ Allucinogeni

■ Amfetamine

■ Ecstasy ed analoghi

■ Barbiturici e Benzodiazepine

■ Cannabinoidi

■ Cocaina e Crack

■ Eroina e altri oppiacei

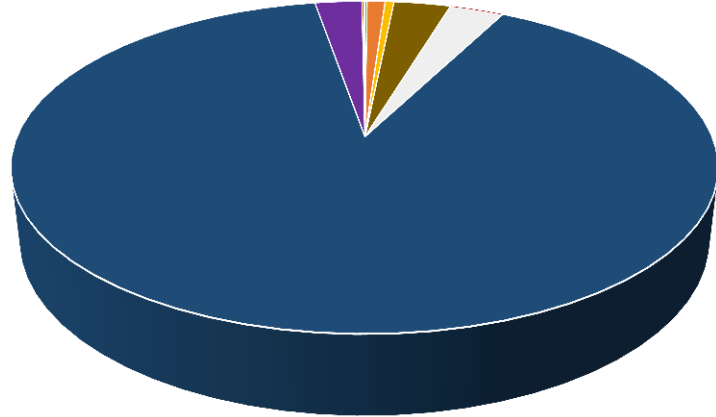
■ Alcool

■ Altro

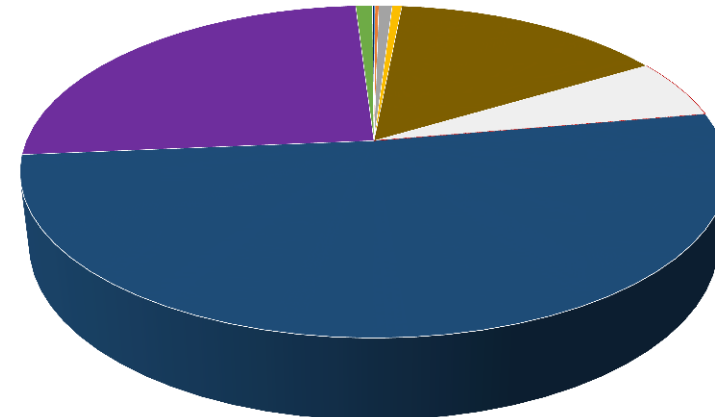
■ Gioco d'azzardo



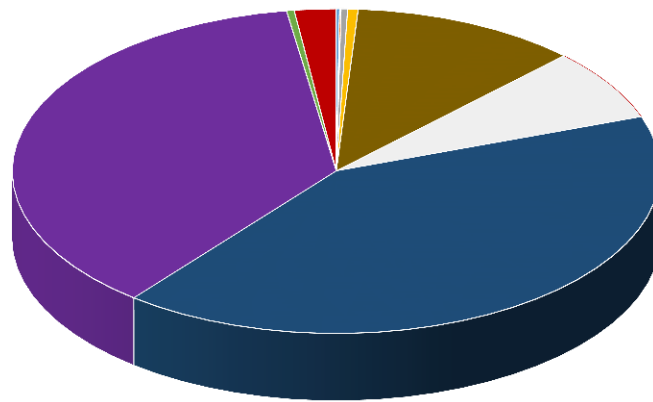
sostanze e comportamenti d'abuso  
anno 1996



sostanze e comportamenti d'abuso  
anno 2003



sostanze e comportamenti d'abuso  
anno 2013



- |              |                 |                         |                              |
|--------------|-----------------|-------------------------|------------------------------|
| Allucinogeni | Amfetamine      | Ecstasy ed analoghi     | Barbiturici e Benzodiazepine |
| Cannabinoidi | Cocaina e Crack | Eroina e altri oppiacei | Alcool                       |
| Altro        | Gioco d'azzardo |                         |                              |



**1996**



**2003**



**2013**



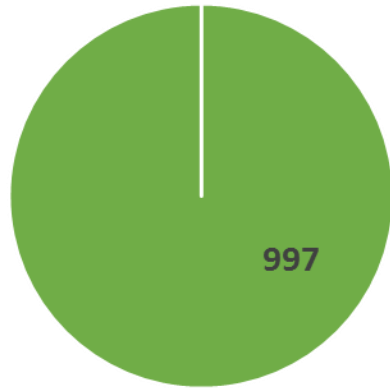


## Confronto a distanza

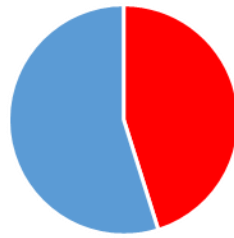
	1996	2003	2013
operatori	147	135	125
utenti totali visti (tutti quelli entrati)	2782	5483	6145
pazienti in carico (in trattamento)	2387	4145	3956
prestazioni con somministrazioni	141874	248633	269908
prestazioni senza somministrazioni	77874	122418	161863
somministrazioni	64000	126215	108045
utenti per operatori	18,9	40,6	49,2
pazienti per operatore	16,2	30,7	31,6
prestazioni per operatore	965,1	1841,7	2159,3
prestazioni per utente	51,0	45,3	43,9
<i>prestazioni senza somministrazioni</i>			
per operatore	529,8	906,8	1294,9
per utente	28,0	22,3	26,3



pazienti a sostitutivo anno 1996  
997 su 2208 eroinomani

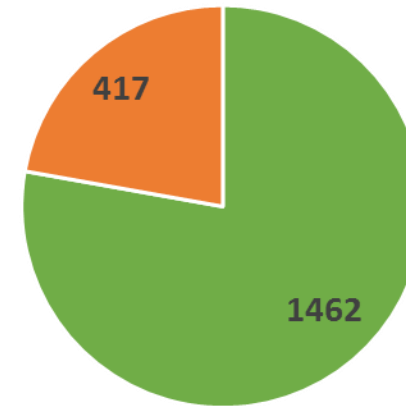


■ metadone ■ buprenorfina

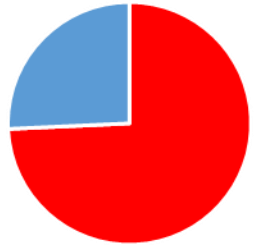


■ sostitutivo ■ non sostitutivo

pazienti a sostitutivo anno 2003  
1879 su 2530 eroinomani

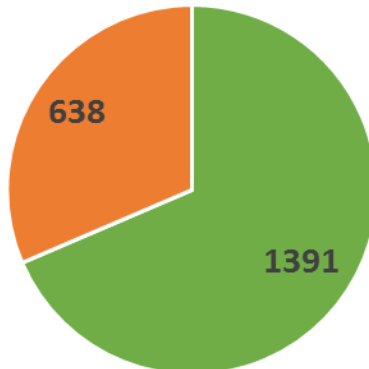


■ metadone ■ buprenorfina



■ sostitutivo ■ non sostitutivo

pazienti a sostitutivo anno 2013  
1932 su 2097 eroinomani

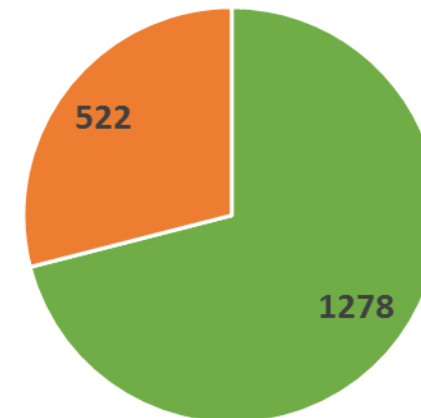


■ metadone ■ buprenorfina



■ sostitutivo ■ non sostitutivo

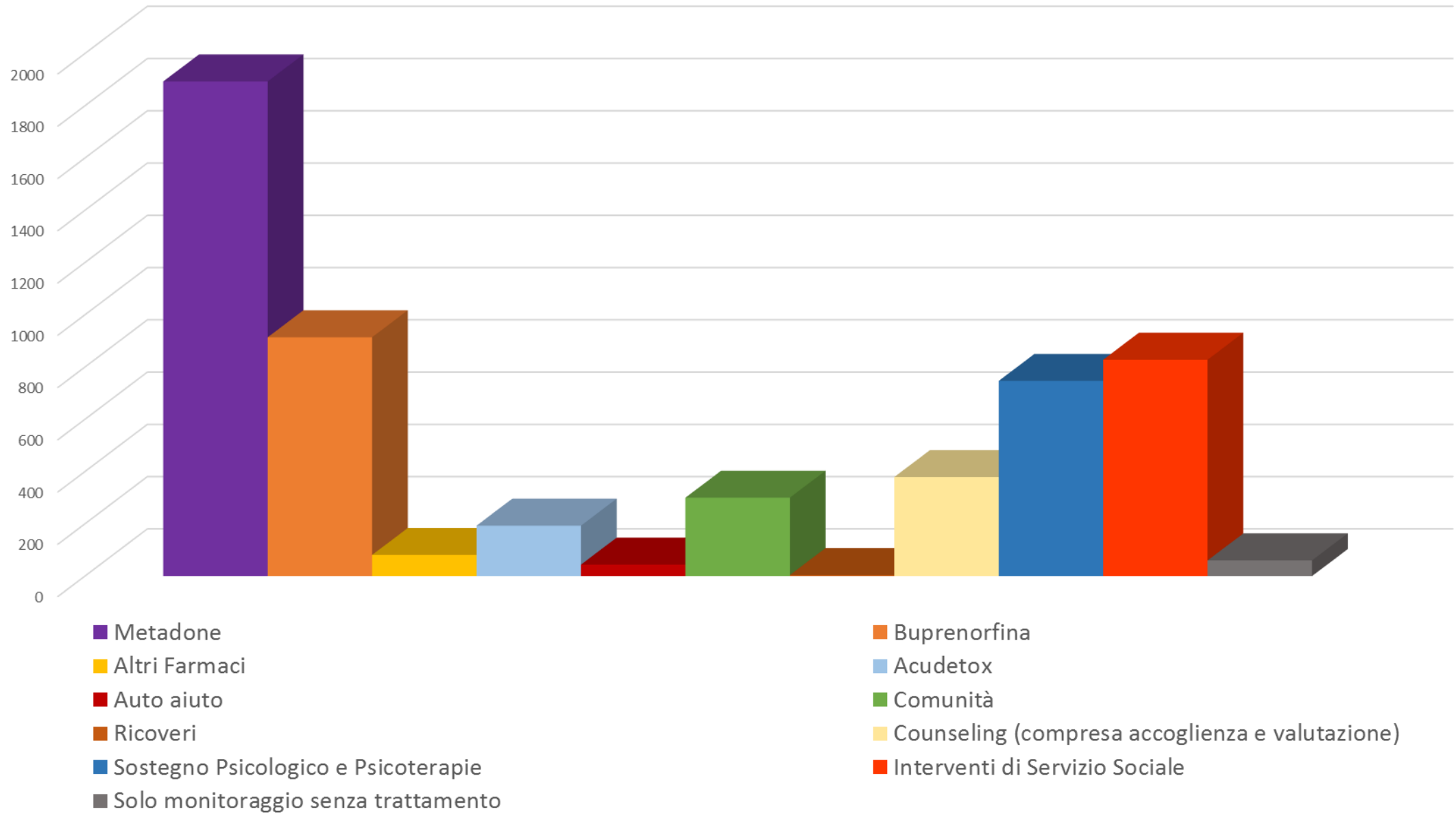
pazienti a sostitutivo novembre 2013



■ metadone ■ buprenorfina



# Trattamenti 2013





## Trattamenti acudetox e agopuntura somatica

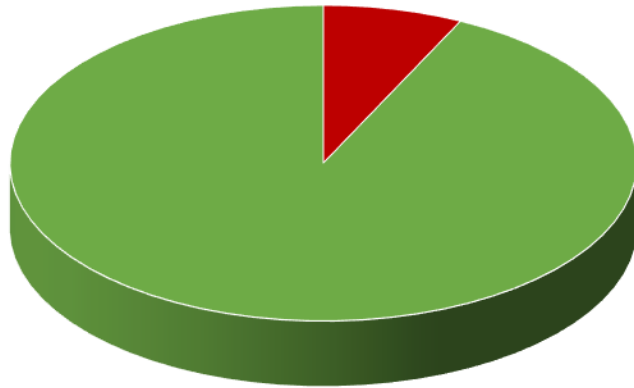
	Totali	Ponente	Levante
Prestazioni acudetox totali sert	1694	1395	299
pazienti trattati acudetox	193	154	39
Prestazioni agopuntura somatica	62	62	0
pazienti trattati somatica	21	21	0

	Ponente	distretto 8	distretti 9-10
Prestazioni acudetox totali sert	1395	753	643
pazienti trattati acudetox	154	60	94
Prestazioni agopuntura somatica	62	62	0
pazienti trattati somatica	21	21	0



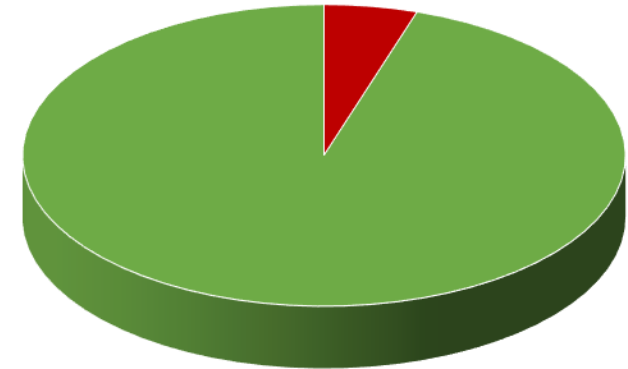
# % positività / negatività ai cataboliti nelle urine totali

totali urine oppiacei



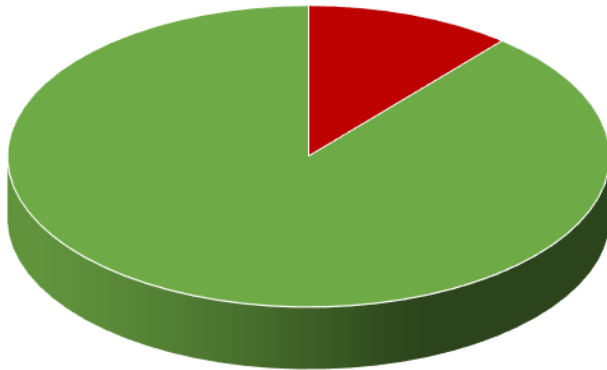
■ % casi positivi ■ % casi negativi

totali urine cocaina



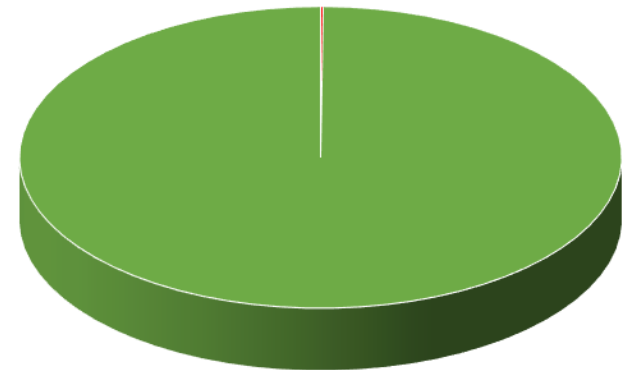
■ % casi positivi ■ % casi negativi

totali urine cannabinoidi



■ % casi positivi ■ % casi negativi

totali urine amfetamine



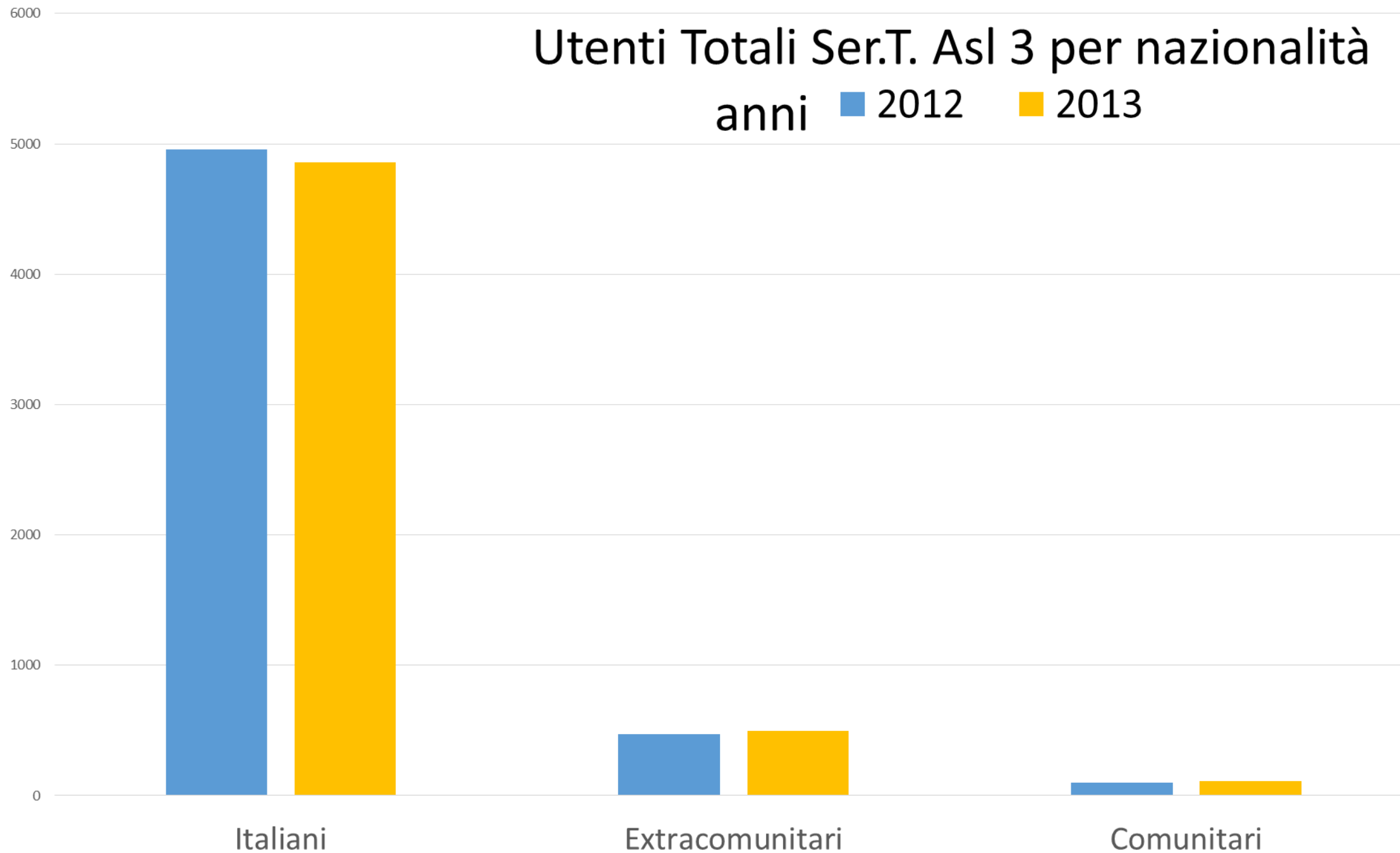
■ % casi positivi ■ % casi negativi



Utenti Totali SerT Asl 3 per nazionalità anno 2012			Utenti Totali SerT Asl 3 per nazionalità anno 2013		
	n.	%		n.	%
Italiani	4954	89,68	Italiani	4857	88,87
Extracomunitari	470	8,51	Extracomunitari	497	9,09
Comunitari	100	1,81	Comunitari	111	2,03
Totali	5524	100,00	Totali	5465	100,00
Non noti	324		Non noti	376	
Extracomunitari	471	82,63	Extracomunitari	497	81,74
Comunitari	100	17,54	Comunitari	111	18,26
Stranieri	570	100,00	Stranieri	608	100,00



# Utenti Totali Ser.T. Asl 3 per nazionalità anni 2012 2013









# Il lavoro con le famiglie

	distretto 8	distretto 9	distretto 10	distretto 11	distretto 12	distretto 13	totali
prestazioni rivolte a familiari	379	543	360	110	380	327	2099
prestazioni riconducibili a contatti con familiari ( es. Visite domiciliari )	1201	1004	1128	270	468	284	4355

**Prestazioni totali**  
**161863**



# Integrazione con il territorio





# Dimissioni

	distretto 8	distretto 9	distretto 10	distretto 11	distretto 12	distretto 13	s.martino	totali
<b>pazienti tossicodipendenti totali</b>	<b>496</b>	<b>829</b>	<b>615</b>	<b>577</b>	<b>502</b>	<b>352</b>	<b>392</b>	<b>3302</b>
<b>pazienti dimessi</b>	<b>117</b>	<b>124</b>	<b>100</b>	<b>30</b>	<b>39</b>	<b>50</b>	<b>254</b>	<b>680</b>
<b>% dimissioni</b>	<b>23,6</b>	<b>15,0</b>	<b>16,3</b>	<b>5,2</b>	<b>7,8</b>	<b>14,2</b>	<b>64,8</b>	<b>20,6</b>
<b>pazienti alcoolisti totali</b>	<b>120</b>	<b>90</b>	<b>105</b>	<b>43</b>	<b>93</b>	<b>103</b>		<b>550</b>
<b>pazienti dimessi</b>	<b>36</b>	<b>19</b>	<b>8</b>	<b>3</b>	<b>28</b>	<b>22</b>		<b>115</b>
<b>% dimissioni</b>	<b>30,0</b>	<b>21,1</b>	<b>7,6</b>	<b>7,0</b>	<b>30,1</b>	<b>21,4</b>		<b>20,9</b>
<b>Pazienti Gioco d'Azzardo Patologico totali</b>	<b>12</b>	<b>23</b>	<b>6</b>	<b>4</b>	<b>10</b>	<b>49</b>		<b>104</b>
<b>pazienti dimessi</b>	<b>5</b>	<b>9</b>	<b>0</b>	<b>0</b>	<b>0</b>	<b>25</b>		<b>39</b>
<b>% dimissioni</b>	<b>41,7</b>	<b>39,1</b>	<b>0,0</b>	<b>0,0</b>	<b>0,0</b>	<b>51,0</b>		<b>37,5</b>
<b>Pazienti Patenti, Medicina del Lavoro e Consulenze totali</b>	<b>530</b>	<b>238</b>	<b>376</b>	<b>7</b>	<b>26</b>	<b>20</b>	<b>905</b>	<b>2065</b>
<b>pazienti dimessi</b>	<b>497</b>	<b>170</b>	<b>264</b>	<b>2</b>	<b>11</b>	<b>7</b>	<b>878</b>	<b>1810</b>
<b>% dimissioni</b>	<b>93,8</b>	<b>71,4</b>	<b>70,2</b>	<b>28,6</b>	<b>42,3</b>	<b>35,0</b>	<b>97,0</b>	<b>87,7</b>
	distretto 8	distretto 9	distretto 10	distretto 11	distretto 12	distretto 13	s.martino	totali
<b>utenti totali</b>	<b>1112</b>	<b>1153</b>	<b>1079</b>	<b>625</b>	<b>615</b>	<b>513</b>	<b>1294</b>	<b>6145</b>
<b>pazienti dimessi</b>	<b>627</b>	<b>315</b>	<b>366</b>	<b>34</b>	<b>80</b>	<b>105</b>	<b>1131</b>	<b>2710</b>
<b>% dimissioni</b>	<b>56,4</b>	<b>27,3</b>	<b>33,9</b>	<b>5,4</b>	<b>13,0</b>	<b>20,5</b>	<b>87,4</b>	<b>44,1</b>
	<b>tribunale</b>	<b>my space</b>						
<b>pazienti totali</b>	<b>121</b>	<b>42</b>						
<b>pazienti dimessi</b>	<b>103</b>	<b>7</b>						
<b>% dimissioni</b>	<b>85,1</b>	<b>16,7</b>						



# Dimissioni

<b>motivo dimissione</b>	<b>totali</b>	<b>tox</b>	<b>alcool</b>	<b>gap</b>	<b>patenti</b>
<b>allontanamento</b>	<b>15</b>	<b>7</b>	<b>3</b>	<b>0</b>	<b>5</b>
<b>abbandono</b>	<b>188</b>	<b>68</b>	<b>39</b>	<b>9</b>	<b>72</b>
<b>decesso</b>	<b>37</b>	<b>32</b>	<b>6</b>	<b>0</b>	<b>0</b>
<b>trasferimento</b>	<b>78</b>	<b>57</b>	<b>6</b>	<b>6</b>	<b>9</b>
<b>fine trattamento</b>	<b>2429</b>	<b>308</b>	<b>65</b>	<b>7</b>	<b>2049</b>
<b>altro</b>	<b>136</b>	<b>86</b>	<b>6</b>	<b>26</b>	<b>18</b>
<b>tot</b>	<b>2883</b>	<b>558</b>	<b>125</b>	<b>48</b>	<b>2153</b>



# Riassunto dati 2013

	Distretto 8	Distretto 9	Distretto 10	Distretto 11	Distretto 12	Distretto 13	S.Martino	Trib.	Myspace	Totale
<b>operatori</b>	<b>20</b>	<b>21</b>	<b>20</b>	<b>16</b>	<b>19</b>	<b>18</b>	<b>6</b>	<b>2+</b>	<b>4+</b>	<b>125</b>
<b>popolazione</b>	<b>101334</b>	<b>144240</b>	<b>115824</b>	<b>96024</b>	<b>160539</b>	<b>169827</b>	<b>426390</b>			<b>787788</b>
<b>utenti visti</b>	<b>1112</b>	<b>1153</b>	<b>1079</b>	<b>625</b>	<b>615</b>	<b>513</b>	<b>1294</b>	<b>121</b>	<b>42</b>	<b>6145</b>
<b>tox</b>	<b>496</b>	<b>829</b>	<b>615</b>	<b>577</b>	<b>502</b>	<b>352</b>	<b>392</b>			<b>3302</b>
<b>alcool</b>	<b>120</b>	<b>90</b>	<b>105</b>	<b>43</b>	<b>93</b>	<b>103</b>				<b>550</b>
<b>gap</b>	<b>12</b>	<b>23</b>	<b>6</b>	<b>4</b>	<b>10</b>	<b>49</b>				<b>104</b>
<b>patenti ed altro</b>	<b>530</b>	<b>238</b>	<b>376</b>	<b>7</b>	<b>26</b>	<b>20</b>	<b>905</b>			<b>2065</b>

<b>nuovi</b>	<b>d8</b>	<b>d9</b>	<b>d10</b>	<b>d11</b>	<b>d12</b>	<b>d13</b>	<b>s.mart</b>	<b>trib</b>	<b>Mysp</b>	<b>Totale</b>
<b>utenti visti</b>	<b>312</b>	<b>269</b>	<b>213</b>	<b>114</b>	<b>103</b>	<b>119</b>	<b>511</b>	<b>104</b>	<b>23</b>	<b>1351</b>
<b>tox</b>	<b>60</b>	<b>144</b>	<b>82</b>	<b>98</b>	<b>76</b>	<b>63</b>	<b>70</b>			<b>421</b>
<b>alcool</b>	<b>20</b>	<b>38</b>	<b>39</b>	<b>15</b>	<b>21</b>	<b>32</b>				<b>154</b>
<b>gap</b>	<b>3</b>	<b>16</b>	<b>6</b>	<b>1</b>	<b>8</b>	<b>41</b>				<b>75</b>
<b>patenti ed altro</b>	<b>267</b>	<b>101</b>	<b>129</b>	<b>5</b>	<b>11</b>	<b>15</b>	<b>447</b>			<b>899</b>

<b>giovani &lt; 24 anni</b>	<b>d8</b>	<b>d9</b>	<b>d10</b>	<b>d11</b>	<b>d12</b>	<b>d13</b>	<b>s.mart</b>	<b>trib</b>	<b>Mysp</b>	<b>Totale</b>
<b>utenti visti</b>	<b>108</b>	<b>148</b>	<b>100</b>	<b>77</b>	<b>67</b>	<b>71</b>	<b>131</b>	<b>25</b>	<b>39</b>	<b>716</b>
<b>tox</b>	<b>47</b>	<b>118</b>	<b>65</b>	<b>77</b>	<b>63</b>	<b>67</b>	<b>26</b>			<b>426</b>
<b>alcool</b>	<b>1</b>	<b>3</b>	<b>5</b>	<b>0</b>	<b>2</b>	<b>3</b>				<b>14</b>
<b>gap</b>	<b>0</b>	<b>2</b>	<b>0</b>	<b>0</b>	<b>0</b>	<b>1</b>				<b>3</b>
<b>patenti ed altro</b>	<b>65</b>	<b>26</b>	<b>32</b>	<b>0</b>	<b>3</b>	<b>2</b>	<b>106</b>			<b>231</b>

<b>adolescenti &lt; 19</b>	<b>d8</b>	<b>d9</b>	<b>d10</b>	<b>d11</b>	<b>d12</b>	<b>d13</b>	<b>s.mart</b>	<b>trib</b>	<b>Mysp</b>	<b>Totale</b>
<b>utenti visti</b>	<b>27</b>	<b>42</b>	<b>21</b>	<b>22</b>	<b>26</b>	<b>29</b>	<b>14</b>	<b>6</b>	<b>29</b>	<b>202</b>
<b>tox</b>	<b>18</b>	<b>39</b>	<b>19</b>	<b>22</b>	<b>25</b>	<b>27</b>	<b>2</b>			<b>147</b>
<b>alcool</b>	<b>0</b>	<b>1</b>	<b>0</b>	<b>0</b>	<b>1</b>	<b>2</b>				<b>4</b>
<b>gap</b>	<b>0</b>	<b>0</b>	<b>0</b>	<b>0</b>	<b>0</b>	<b>0</b>				<b>0</b>
<b>patenti ed altro</b>	<b>10</b>	<b>2</b>	<b>2</b>	<b>0</b>	<b>1</b>	<b>2</b>	<b>12</b>			<b>27</b>



## Prestazioni medie per operatore

Sede	N° prestazioni medie per operatore	N° prestazioni medie per medico	N° prestazioni medie per psicologo	N° prestazioni medie per assistente sociale	N° prestazioni medie per infermiere	N° prestazioni medie per educatore
Distretto 8	2849,7	2387,4	2306,5	759,5	3689,3	
Distretto 9	3146,4	2475,6	907,7	1142,3	6832,4	338,5
Distretto 10	2828,5	1865,3	543,5	670,7	5706,3	38,0
Distretto 11	1227,4	1936	790,0	406,3	1796,8	
Distretto 12	1564,1	1526,8	900,4	602,0	3022,6	476,0
Distretto 13	723,9	1136,5	703	375	1103,6	539,5
S. Martino	3638,5	1509			3951,8	
Totale	2282,6	1833,8	1025,2	659,3	3729,0	348,0

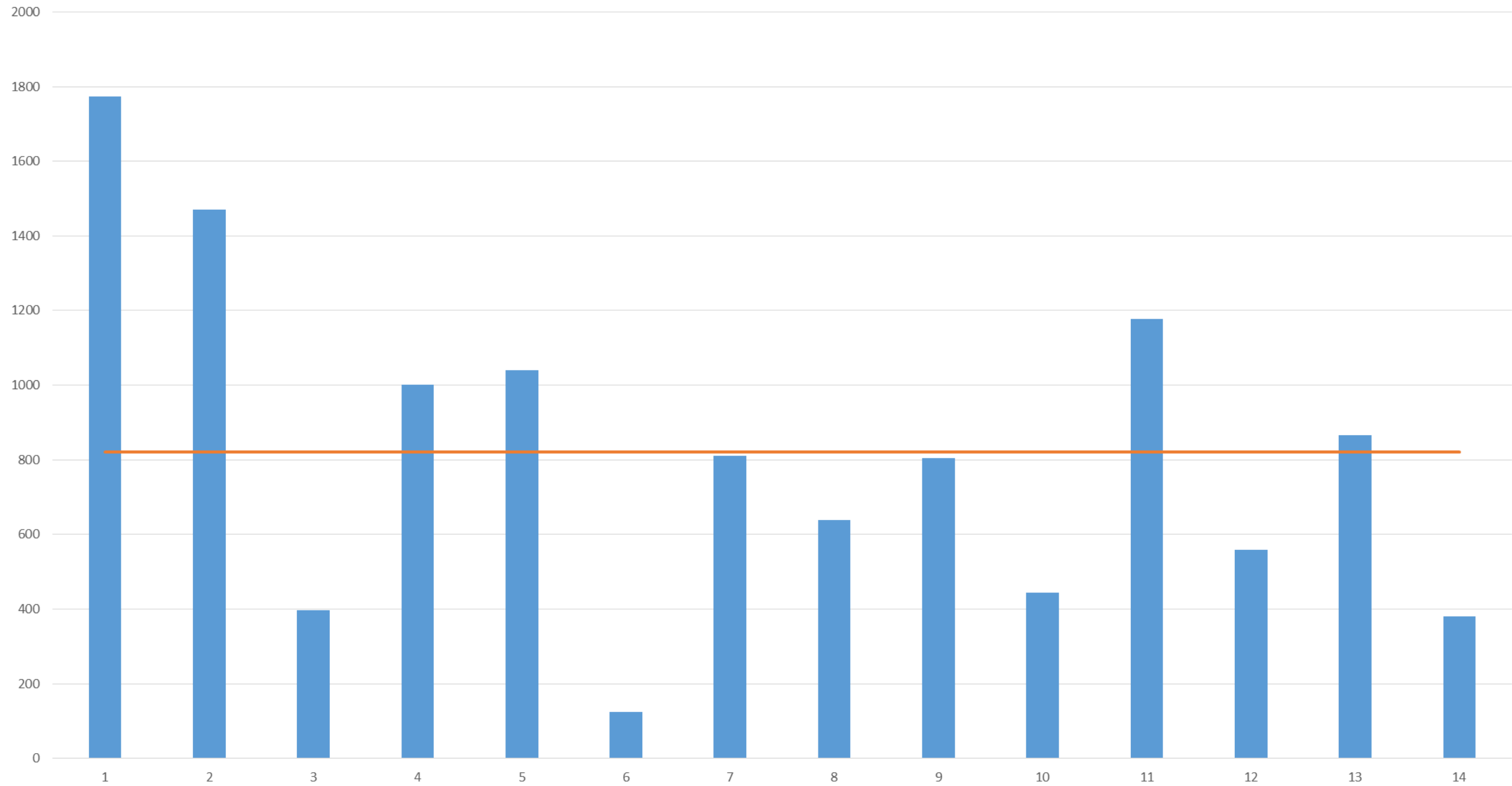


## Prestazioni medie per operatore

Sede	N° prestazioni medie per operatore	N° prestazioni medie per medico	N° prestazioni medie per psicologo	N° prestazioni medie per assistente sociale	N° prestazioni medie per infermiere	N° prestazioni medie per educatore
	esclusi appuntamenti mancati	esclusi appuntamenti mancati	esclusi appuntamenti mancati	esclusi appuntamenti mancati	esclusi appuntamenti mancati	esclusi appuntamenti mancati
Distretto 8	2797,5	2337,4	1910,0	625,5	3689,0	
Distretto 9	3130,6	1979,5	700,3	1111,0	6830,9	331,5
Distretto 10	2817,6	1862,8	512,5	624,7	5705,4	38,0
Distretto 11	1210,9	1923,75	721,0	392,0	1790,2	0,5
Distretto 12	1550,3	1520,8	835,2	463,5	3021,7	445,0
Distretto 13	711,9	1126,5	640,5	369	1103,6	516,5
S. Martino	3638,3	1509			3951,6	
Totale	2265,3	1751,4	886,6	597,6	3727,5	332,9



# ESEMPIO





←→

http://helga/mfp5web/mfp5menu.aspx

🔍 ↺

mFp5

✕

🌟 W Google - Wikipedia 📄 Siti suggeriti 📄 Ulteriori componenti ... 📄 Applicativi\_Web\_Asl3

Ser.T. di Genova - piattaforma mFp

Seleziona U.O. Zona 1

Ciente 🔍 ABUZREBA

ABUZREBA OMAR nato il: 09/11/1986 U.O.: Zona 1 N° cart.: 4285 C.F.: BZRMRO86S09G842D Case manager: Lanza Alessandro TeamTerapeutico: Lanza A. (psicologi); Pesce P P. (medici); Telefono: 3450012517 Comune di residenza: ROSSIGLIONE

🔑 🔁 🔍 🔎

☒ cognome

☐ tutti

☐ n°cartella

☒ in carico

Lanza Alessandro

Anagrafica e Movimento

📌 ammissione

📌 controllo clienti non più visti (dimissione)

📌 certificati e documenti

👤 consultazione/modifica

📅 diari clinici

Gestione Clinica

🗨️ anamnesi per aree

📄 valutazioni e test

🧪 terapie farmacologiche

👤 lista diagnosi

📅 progetto assistenziale integrato (PAI)

💉 vaccinazioni

📊 esame obiettivo

📄 scheda di laboratorio

💰 sezione G.A.P.

📌 classificazione trattamenti

Gestione Operativa

📄 inserimento prestazioni su singolo cliente

📅 inserimento prestazioni a gruppi

📄 attività diurne

📄 inserimento prestazioni per attività generali

👤 riunioni di equipe

📦 gestione comunità terapeutiche

📄 dettaglio prestazioni inserite

📅 agenda prenotazioni

Controllo di Gestione

📄 reportistica

📄 reportistica web

📄 esportazioni files

Monitor Servizio

Monitor Operatore

Monitor Cliente

🖥️ 🎮 🗂️ 🌐 📄 📄

IT 📶 🔊 🔊 09:04 07/04/2014



# Ser.T. di Genova - piattaforma mFp

Seleziona U.O.  Cliente

nessun cliente selezionato

☐ cognome ☐ tutti  
☐ n°cartella ☐ in carico

Lanza Alessandro

Torna al Menu

Anno  U.O.  Monitor Servizio

### Movimenti clienti negli ultimi 30gg

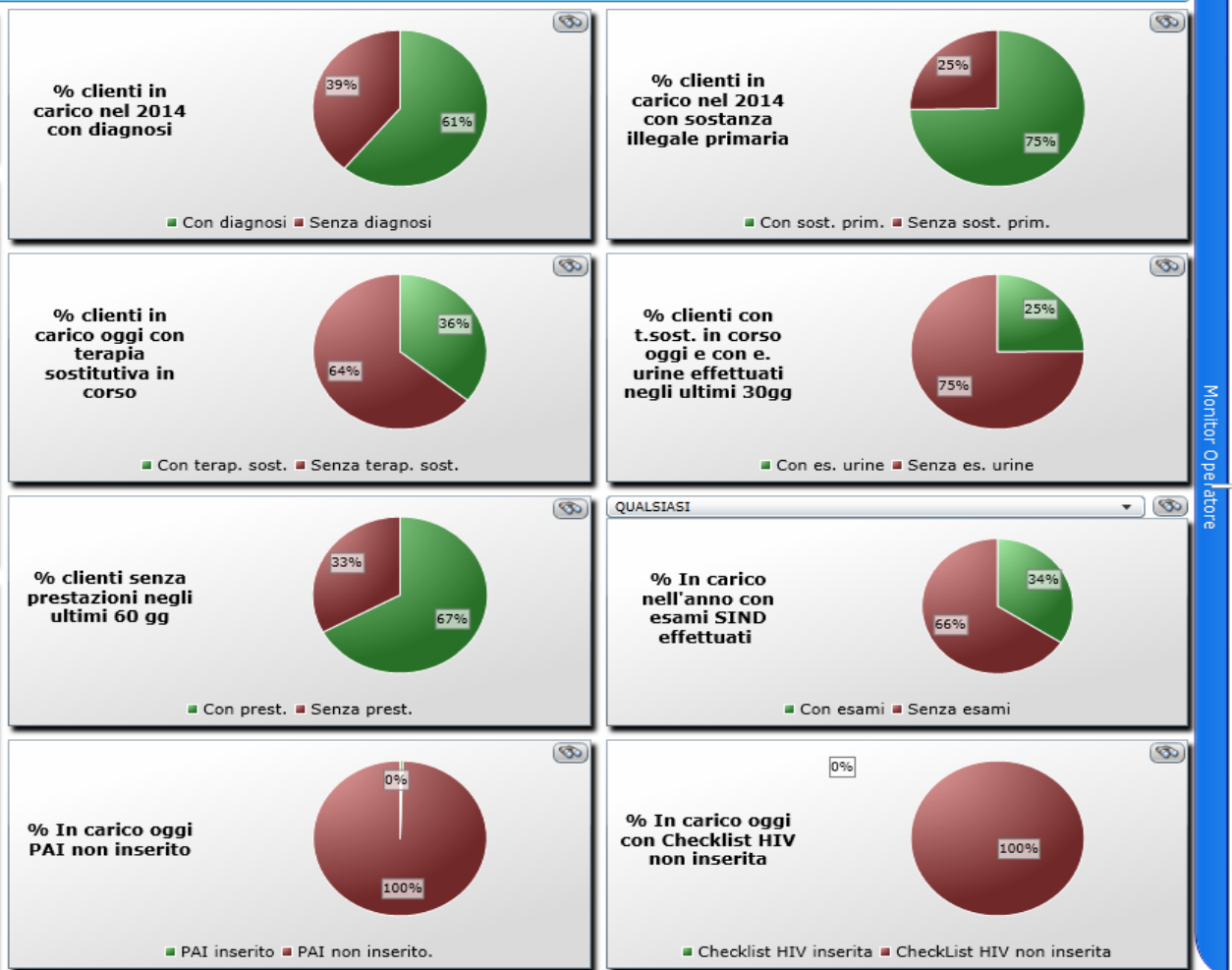
Tipo movimenti	N°	Trend anno (2014)
<a href="#">Elenco</a> Nuovi	123	<div><div></div></div>
<a href="#">Elenco</a> Già in carico	3930	<div><div></div></div>
<a href="#">Elenco</a> Rientrati	10	<div><div></div></div>
<a href="#">Elenco</a> Dimessi	198	<div><div></div></div>

### Prestazioni negli ultimi 30gg

Gruppo prestazioni	N°	Trend anno (2014)
Attività telefonica	633	<div><div></div></div>
Relazioni sul caso, prescrizioni e certificazioni	5747	<div><div></div></div>
Attività di accompagnamento	134	<div><div></div></div>
Visite	589	<div><div></div></div>
Colloqui	1135	<div><div></div></div>
Esami e procedure cliniche	2124	<div><div></div></div>
Somministrazione farmaci e vaccini	8201	<div><div></div></div>
Interventi psicoterapeutici individuali	231	<div><div></div></div>
Interventi psicoterapeutici coppia - famiglia	14	<div><div></div></div>
Interventi psico/socio/educativi di gruppo	55	<div><div></div></div>
Test psicologici	29	<div><div></div></div>
Attività di supporto generale al paziente	4174	<div><div></div></div>
Predisposizione/revisione prog. t. ind. e neg. t.	1296	<div><div></div></div>

### Densità prestazionale media su singolo cliente (ultimi 90 gg)

Gruppo prestazioni	N°
Attività telefonica	2,0
Relazioni sul caso, prescrizioni e certificazioni	5,0
Attività di accompagnamento	3,0
Visite	1,0
Colloqui	2,0
Esami e procedure cliniche	4,0
Somministrazione farmaci e vaccini	15,0
Interventi psicoterapeutici individuali	3,0
Interventi psicoterapeutici coppia - famiglia	1,0
Interventi psico/socio/educativi di gruppo	4,0
Test psicologici	1,0
Attività di supporto generale al paziente	6,0
Predisposizione/revisione prog. t. ind. e neg. t.	8,0





http://helga/mfp5web/mfp5menu.aspx

Google - Wikipedia Siti suggeriti Ulteriori componenti ... Applicativi\_Web\_Asl3

Ser.T. di Genova - piattaforma mFp

Seleziona U.O.  Cliente

nessun cliente selezionato

Lanza Alessandro

Torna al Menu

Anno 2014 U.O. Zona 1 Monitor Servizio

Movimenti clienti negli ultimi 30gg

Tipo movimenti	N°	Trend anno (2014)
Elenco Nuovi	5	
Elenco Già in carico	388	
Elenco Rientrati	0	
Elenco Dimessi	0	

Prestazioni negli ultimi 30gg

Gruppo prestazioni	N°	Trend anno (2014)
Attività telefonica	47	
Relazioni sul caso, prescrizioni e certificazioni	789	
Attività di accompagnamento	48	
Visite	112	
Colloqui	41	
Esami e procedure cliniche	266	
Somministrazione farmaci e vaccini	1314	
Interventi psicoterapeutici individuali	0	
Interventi psicoterapeutici coppia - famiglia	0	
Interventi psico/socio/educativi di gruppo	0	
Test psicologici	2	
Attività di supporto generale al paziente	573	
Predisposizione/revisione prog. t. ind. e neg. t.	208	

Densità prestazionale media su singolo cliente (ultimi 90 gg)

Gruppo prestazioni	N°
Attività telefonica	2,0
Relazioni sul caso, prescrizioni e certificazioni	9,0
Attività di accompagnamento	6,0
Visite	2,0
Colloqui	2,0
Esami e procedure cliniche	4,0
Somministrazione farmaci e vaccini	17,0
Interventi psicoterapeutici individuali	1,0
Interventi psicoterapeutici coppia - famiglia	0,0
Interventi psico/socio/educativi di gruppo	0,0
Test psicologici	1,0
Attività di supporto generale al paziente	8,0
Predisposizione/revisione prog. t. ind. e neg. t.	8,0

% clienti in carico nel 2014 con diagnosi

8%

92%

Con diagnosi Senza diagnosi

% clienti in carico nel 2014 con sostanza illegale primaria

4%

96%

Con sost. prim. Senza sost. prim.

% clienti in carico oggi con terapia sostitutiva in corso

37%

63%

Con terap. sost. Senza terap. sost.

% clienti con t.sost. in corso oggi e con e. urine effettuati negli ultimi 30gg

60%

40%

Con es. urine Senza es. urine

% clienti senza prestazioni negli ultimi 60 gg

15%

85%

Con prest. Senza prest.

% In carico nell'anno con esami SIND effettuati

41%

59%

Con esami Senza esami

% In carico oggi con Checklist HIV non inserito

1%

99%

PAI inserito PAI non inserito.

% In carico oggi con Checklist HIV non inserita

0%

100%

Checklist HIV inserita CheckList HIV non inserita

Monitor Cliente

Monitor Operatore

lunedì 7 aprile 2014



## Ser.T. di Genova - piattaforma mFp

Seleziona U.O.  Cliente 

nessun cliente selezionato



☐ cognome ☐ tutti  
☐ n°cartella ☐ in carico

Administrator -

Torna al Menu

Anno 2014

U.O. Zona 2

Monitor Servizio



## Movimenti clienti negli ultimi 30gg

	Tipo movimenti	N°	Trend anno (2014)
<a href="#">Elenco</a>	Nuovi	6	<div><div></div><div></div><div></div><div></div><div></div><div></div></div>
<a href="#">Elenco</a>	Già in carico	733	<div><div></div><div></div><div></div><div></div><div></div><div></div></div>
<a href="#">Elenco</a>	Rientrati	2	<div><div></div><div></div><div></div><div></div><div></div><div></div></div>
<a href="#">Elenco</a>	Dimessi	5	<div><div></div><div></div><div></div><div></div><div></div><div></div></div>

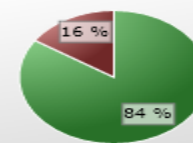
## Prestazioni negli ultimi 30gg

Gruppo prestazioni	N°	Trend anno (2014)
Attività telefonica	85	<div><div></div><div></div><div></div><div></div><div></div><div></div></div>
Relazioni sul caso, prescrizioni e certificazioni	1046	<div><div></div><div></div><div></div><div></div><div></div><div></div></div>
Attività di accompagnamento	37	<div><div></div><div></div><div></div><div></div><div></div><div></div></div>
Visite	53	<div><div></div><div></div><div></div><div></div><div></div><div></div></div>
Colloqui	216	<div><div></div><div></div><div></div><div></div><div></div><div></div></div>
Esami e procedure cliniche	430	<div><div></div><div></div><div></div><div></div><div></div><div></div></div>
Somministrazione farmaci e vaccini	2598	<div><div></div><div></div><div></div><div></div><div></div><div></div></div>
Interventi psicoterapeutici individuali	1	<div><div></div><div></div><div></div><div></div><div></div><div></div></div>
Interventi psicoterapeutici coppia - famiglia	0	<div><div></div><div></div><div></div><div></div><div></div><div></div></div>
Interventi psico/socio/educativi di gruppo	12	<div><div></div><div></div><div></div><div></div><div></div><div></div></div>
Test psicologici	1	<div><div></div><div></div><div></div><div></div><div></div><div></div></div>

## Densità prestazionale media su singolo cliente (ultimi 90 gg)

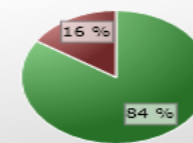
Gruppo prestazioni	N°
Attività telefonica	1,0
Relazioni sul caso, prescrizioni e certificazioni	5,0
Attività di accompagnamento	3,0
Visite	2,0
Colloqui	2,0
Esami e procedure cliniche	5,0
Somministrazione farmaci e vaccini	18,0
Interventi psicoterapeutici individuali	1,0
Interventi psicoterapeutici coppia - famiglia	0,0
Interventi psico/socio/educativi di gruppo	2,0
Test psicologici	1,0

% clienti in carico nel 2014 con diagnosi



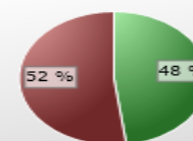
■ Con diagnosi ■ Senza diagnosi

% clienti in carico nel 2014 con sostanza illegale primaria



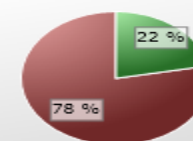
■ Con sost. prim. ■ Senza sost. prim.

% clienti in carico oggi con terapia sostitutiva in corso



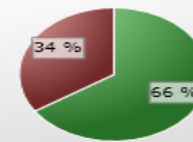
■ Con terap. sost. ■ Senza terap. sost.

% clienti con t.sost. in corso oggi e con e. urine effettuati negli ultimi 30gg



■ Con es. urine ■ Senza es. urine

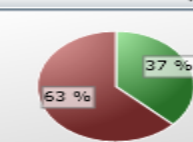
% clienti senza prestazioni negli ultimi 60 gg



■ Con prest. ■ Senza prest.

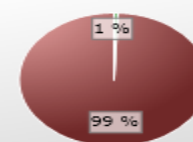
QUALSIASI

% In carico nell'anno con esami SIND effettuati




■ Con esami ■ Senza esami

% In carico oggi PAI non inserito



■ PAI inserito ■ PAI non inserito.

% In carico oggi con Checklist HIV non inserita



■ Checklist HIV inserita ■ CheckList HIV non inserita



# Ser.T. di Genova - piattaforma mFp

Seleziona U.O.

Ciente

nessun cliente selezionato



☒ cognome ☐ tutti  
☐ n°cartella ☒ in carico

Administrator -

Torna al Menu

Anno 2014

U.O. Zona 3

Monitor Servizio

## Movimenti clienti negli ultimi 30gg

Tipo movimenti	N°	Trend anno (2014)
<b>Elenco</b> Nuovi	7	<div><div></div><div></div><div></div><div></div><div></div></div>
<b>Elenco</b> Già in carico	536	<div><div></div><div></div><div></div><div></div><div></div></div>
<b>Elenco</b> Rientrati	1	<div><div></div><div></div><div></div><div></div><div></div></div>
<b>Elenco</b> Dimessi	4	<div><div></div><div></div><div></div><div></div><div></div></div>

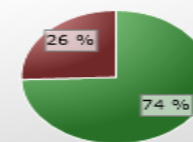
## Prestazioni negli ultimi 30gg

Gruppo prestazioni	N°	Trend anno (2014)
Attività telefonica	77	<div><div></div><div></div><div></div><div></div><div></div></div>
Relazioni sul caso, prescrizioni e certificazioni	881	<div><div></div><div></div><div></div><div></div><div></div></div>
Attività di accompagnamento	14	<div><div></div><div></div><div></div><div></div><div></div></div>
Visite	9	<div><div></div><div></div><div></div><div></div><div></div></div>
Colloqui	175	<div><div></div><div></div><div></div><div></div><div></div></div>
Esami e procedure cliniche	448	<div><div></div><div></div><div></div><div></div><div></div></div>
Somministrazione farmaci e vaccini	1847	<div><div></div><div></div><div></div><div></div><div></div></div>
Interventi psicoterapeutici individuali	10	<div><div></div><div></div><div></div><div></div><div></div></div>
Interventi psicoterapeutici coppia - famiglia	0	<div><div></div><div></div><div></div><div></div><div></div></div>
Interventi psico/socio/educativi di gruppo	3	<div><div></div><div></div><div></div><div></div><div></div></div>
Test psicologici	2	<div><div></div><div></div><div></div><div></div><div></div></div>

## Densità prestazionale media su singolo cliente (ultimi 90 gg)

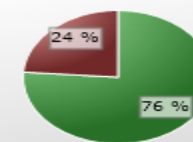
Gruppo prestazioni	N°
Attività telefonica	2,0
Relazioni sul caso, prescrizioni e certificazioni	5,0
Attività di accompagnamento	2,0
Visite	1,0
Colloqui	2,0
Esami e procedure cliniche	5,0
Somministrazione farmaci e vaccini	16,0
Interventi psicoterapeutici individuali	4,0
Interventi psicoterapeutici coppia - famiglia	0,0
Interventi psico/socio/educativi di gruppo	10,0
Test psicologici	1,0

% clienti in carico nel 2014 con diagnosi



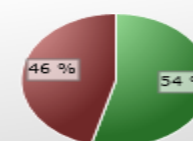
Con diagnosi Senza diagnosi

% clienti in carico nel 2014 con sostanza illegale primaria



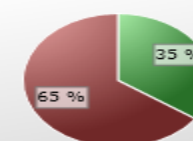
Con sost. prim. Senza sost. prim.

% clienti in carico oggi con terapia sostitutiva in corso



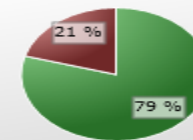
Con terap. sost. Senza terap. sost.

% clienti con t.sost. in corso oggi e con e. urine effettuati negli ultimi 30gg



Con es. urine Senza es. urine

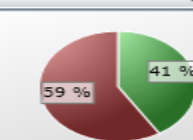
% clienti senza prestazioni negli ultimi 60 gg



Con prest. Senza prest.

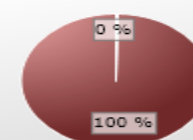
QUALSIASI

% In carico nell'anno con esami SIND effettuati




Con esami Senza esami

% In carico oggi PAI non inserito



PAI inserito PAI non inserito.

% In carico oggi con Checklist HIV non inserita



Checklist HIV inserita CheckList HIV non inserita



# Ser.T. di Genova - piattaforma mFp

Seleziona U.O.  Cliente

nessun cliente selezionato

Navigation icons: Home, Back, Forward, Print, etc.

Radio buttons: ☐ cognome ☐ tutti ☐ n°cartella ☐ in carico

Lanza Alessandro

Torna al Menu

Anno 2014 U.O. Zona 5 Monitor Servizio

## Movimenti clienti negli ultimi 30gg

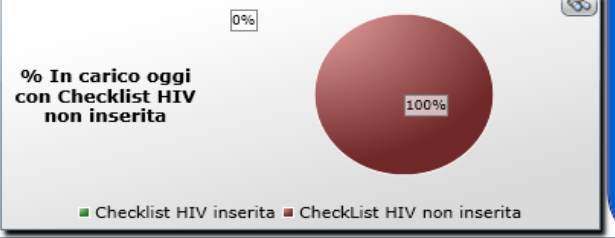
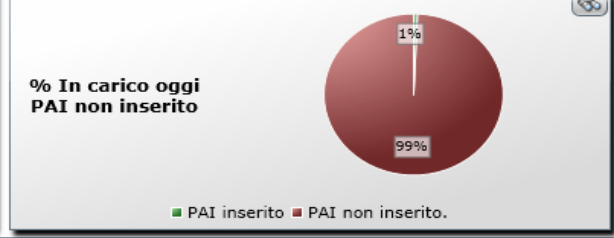
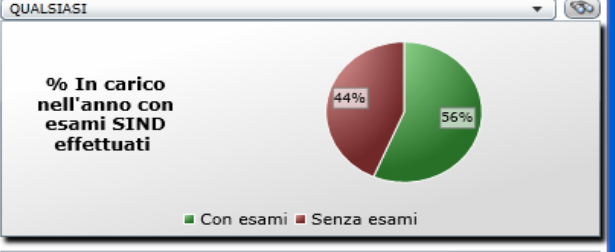
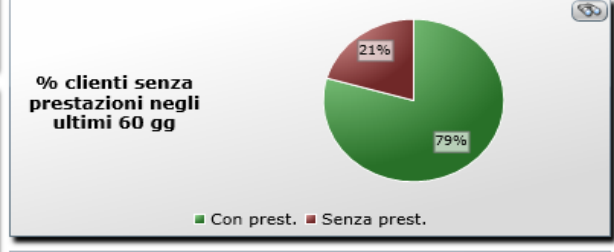
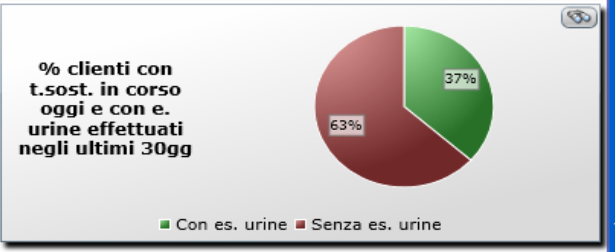
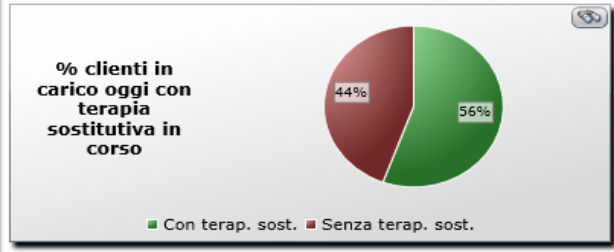
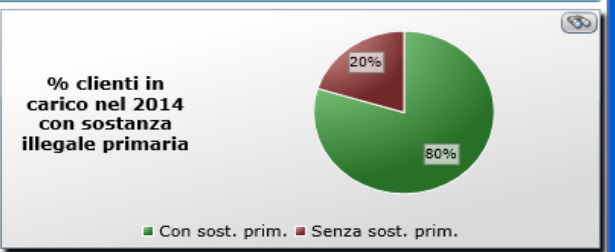
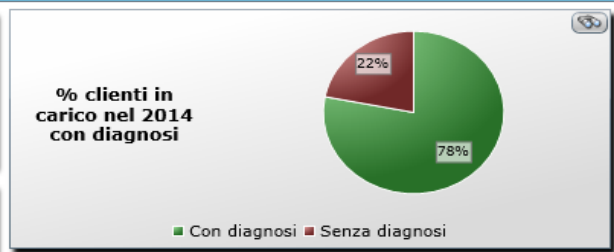
Tipo movimenti	N°	Trend anno (2014)
<a href="#">Elenco</a> Nuovi	8	<div><div></div><div></div><div></div><div></div><div></div></div>
<a href="#">Elenco</a> Già in carico	448	<div><div></div><div></div><div></div><div></div><div></div></div>
<a href="#">Elenco</a> Rientrati	0	<div><div></div><div></div><div></div><div></div><div></div></div>
<a href="#">Elenco</a> Dimessi	2	<div><div></div><div></div><div></div><div></div><div></div></div>

## Prestazioni negli ultimi 30gg

Gruppo prestazioni	N°	Trend anno (2014)
Attività telefonica	75	<div><div></div><div></div><div></div><div></div><div></div></div>
Relazioni sul caso, prescrizioni e certificazioni	806	<div><div></div><div></div><div></div><div></div><div></div></div>
Attività di accompagnamento	2	<div><div></div><div></div><div></div><div></div><div></div></div>
Visite	80	<div><div></div><div></div><div></div><div></div><div></div></div>
Colloqui	135	<div><div></div><div></div><div></div><div></div><div></div></div>
Esami e procedure cliniche	508	<div><div></div><div></div><div></div><div></div><div></div></div>
Somministrazione farmaci e vaccini	602	<div><div></div><div></div><div></div><div></div><div></div></div>
Interventi psicoterapeutici individuali	28	<div><div></div><div></div><div></div><div></div><div></div></div>
Interventi psicoterapeutici coppia - famiglia	3	<div><div></div><div></div><div></div><div></div><div></div></div>
Interventi psico/socio/educativi di gruppo	0	<div><div></div><div></div><div></div><div></div><div></div></div>
Test psicologici	1	<div><div></div><div></div><div></div><div></div><div></div></div>
Attività di supporto generale al paziente	646	<div><div></div><div></div><div></div><div></div><div></div></div>
Predisposizione/revisione prog. t. ind. e neg. t.	21	<div><div></div><div></div><div></div><div></div><div></div></div>

## Densità prestazionale media su singolo cliente (ultimi 90 gg)

Gruppo prestazioni	N°
Attività telefonica	3,0
Relazioni sul caso, prescrizioni e certificazioni	6,0
Attività di accompagnamento	1,0
Visite	2,0
Colloqui	3,0
Esami e procedure cliniche	6,0
Somministrazione farmaci e vaccini	7,0
Interventi psicoterapeutici individuali	3,0
Interventi psicoterapeutici coppia - famiglia	2,0
Interventi psico/socio/educativi di gruppo	0,0
Test psicologici	1,0
Attività di supporto generale al paziente	5,0
Predisposizione/revisione prog. t. ind. e neg. t.	7,0





←→http://helga/mfp5web/mfp5menu.aspxmFp5

W Google - WikipediaSiti suggeritiUlteriori componenti ...Applicativi\_Web\_Asl3

Ser.T. di Genova - piattaforma mFp

Selezione U.O. Zona 1ClienteABUZREBA

ABUZREBA OMAR nato il: 09/11/1986 U.O.: Zona 1 N° cart.: 4285 C.F.: BZRMRO86S09G842D Case manager: Lanza Alessandro TeamTerapeutico: Lanza A. (psicologi); Pesce P P. (medici); Telefono: 3450012517 Comune di residenza: ROSSIGLIONE

Torna al Menu

Monitor Cliente

Ultime Positività esami HIV/Epatite B/Epatite C

Nessuna positività "HIV"

Nessuna positività "Epatite B"

Nessuna positività "Epatite C"

Ultimi movimenti

U.O.	Fase	Data in	Data out
Zona 1	TRATTAMENTO	14/02/2007	IN CARICO

Sostanze utilizzate

Tipo	Sostanza	Uso	Età In
Sostanze	Eroina	PRIMARIO	17

Ultimi diari clinici

Vedi	Diario	Data	Operatore
	MEDICO	21/03/2014	Pesce P Paolo
	MEDICO	28/02/2014	Mastrolorenzo Maria
	MEDICO	07/02/2014	Pesce P Paolo
	MEDICO	13/01/2014	Pesce P Paolo
	MEDICO	03/01/2014	Bosio Franco

Diagnosi attive

Data	Diagnosi
14/02/2007	Dipendenza da oppioidi, continua

Ultime Prestazioni

Data	Prestazione
01/04/2014	consegna / affidamento terapia orale
01/04/2014	attività di somministrazione farmaci sostitutivi (se in due operatori)
25/03/2014	consegna / affidamento terapia orale
25/03/2014	attività di somministrazione farmaci sostitutivi (se in due operatori)
21/03/2014	prescrizione esami / ricetta / copia esami / esenzione ticket
17/03/2014	somministrazione orale di farmaci (terapia sostitutiva, antagonista, altra terapia)
17/03/2014	consegna / affidamento terapia orale
03/03/2014	consegna / affidamento terapia orale
03/03/2014	attività di somministrazione farmaci sostitutivi (se in due operatori)
28/02/2014	prescrizione esami / ricetta / copia esami / esenzione ticket
24/02/2014	consegna / affidamento terapia orale

Farmaci attuali

Tipo	Farmaco	Prescr.	Somm.
Sost.	Metadone 0,5%	20,00	

Esami urine

☐ MOSTRA VALORI URINE

Data	Operatore	ES.	Temp.	Diluiz.	Oppio.	Metha	Coca	Amfe	Keta	BDZ	Canna	Alc	Bupre	Barb	MDMA	ETG	Note
12/08/2013	Lanzavecchia	SI		+	-	+	-			-							
15/07/2013	Recagno	SI		+	+	-	+			-							
30/05/2013	Giusti	SI															

Test somministrati

Tipo	data	Operatore
SSAS	03/12/2010	

Outcome trattamenti farmacologici - Visualizzazione % giorni liberi da oppiacei ( in verde)

% gg. drug free

% gg. NON drug free

100%

75%

50%

25%

0%

Dal 07/04/2013 al 07/07/2013

Dal 07/07/2013 al 07/10/2013

Visifire Community Edition

Monitor Operatore

Monitor Servizio

IT 09:01 07/04/2014



←→

http://helga/mfp5web/mfp5menu.aspx

🔍 ↺ ✕

mFp5 ✕

🌟 W Google - Wikipedia 📌 Siti suggeriti 📌 Ulteriori componenti ... 📌 Applicativi\_Web\_Asl3 📌

Ser.T. di Genova - piattaforma mFp

Seleziona U.O. Zona 1

Ciente 🔍 ABUZREBA

ABUZREBA OMAR nato il: 09/11/1986 U.O.: Zona 1 N° cart.: 4285 C.F.: BZRMRO86S09G842D Case manager: Lanza Alessandro TeamTerapeutico: Lanza A. (psicologi); Pesce P P. (medici); Telefono: 3450012517 Comune di residenza: ROSSIGLIONE

🔑 ↻ 🔍 🖨

☒ cognome ☐ tutti  
☐ n°cartella ☐ in carico

Lanza Alessandro

Torna al Menu

Monitor Operatore 🔁

Messaggi operatori

☒ Non letti ☐ Letti ☐ Tutti

Nuovo messaggio

Aggiorna

Filtri Tipo Ricevuti Periodo Ultimo mese

Letto	Data/Ora invio	Servizio Origine	Mittente	Oggetto
-------	----------------	------------------	----------	---------

Appuntamenti in agenda oggi TUTTI

Stato/Azione	Inizio	Fine	Descrizione	Luogo	Note	Prenotato il	Da
--------------	--------	------	-------------	-------	------	--------------	----

Pz. visti negli ultimi: 7 gg

	Cliente	N° prestazioni effettuate
Elenco prest.	BAY PAMELA	1
Elenco prest.	BRIGIDA EMANUELE	1
Elenco prest.	CASAGRANDE ROSA	1
Elenco prest.	CERESA MASSIMILIANO	1
Elenco prest.	COFONE MAXIMILIANO	1
Elenco prest.	DAMONTE LUCA	1
Elenco prest.	GERMANO COSTABILE	1
Elenco prest.	HAMOUDI FABIO	1
Elenco prest.	LUSCI ROSA	1
Elenco prest.	MEGNA DOMENICO	1

Interventi P.A.I. in scadenza

UO	N° cart.	Cliente	Problema	Obbiettivo Generale	Area	Termine	Obiettivo	Intervento	Data Ins.	Scadenza
----	----------	---------	----------	---------------------	------	---------	-----------	------------	-----------	----------

Monitor Servizio

Monitor Cliente

🌐 📺 🖨 🌐 📄 📄

IT 📶 🔊 🗓 09:03 07/04/2014





**Grazie**